



Opdrachtgever

SZW



Ministerie van Sociale Zaken en
Werkgelegenheid

Opdrachtnemer

CBS / Centrum voor Beleidsstatistiek –

Karin Hagoort Chantal Wagner

Marleen Geerdinck Nicol Sluiter

Onderzoek

Eenmeting uitstroombestelling re-
integratieondersteuning. Definitieve
cijfers 2005 en 2006

Startdatum – 16 december 2009

Einddatum – 16 december 2009

Categorie

Werkwijze en dienstverlening

Met re-integratieondersteuning op weg naar werk

Doel en vraagstelling

Wat is de uitstroom naar regulier werk van personen die re-integratieondersteuning ontvangen?

Conclusie

Het ministerie van Sociale Zaken en Werkgelegenheid (SZW) monitort de resultaten van re-integratieondersteuning. Sinds 2008 wordt hiervoor de indicator 'uitstroom naar regulier werk binnen 24 maanden na start van de van personen die re-integratieondersteuning ontvangen' gebruikt. De doelstelling is dat de uitstroom naar werk 60 procent moet zijn in 2011 (60%-doelstelling). Vorig jaar heeft de nulmeting over 2005 plaatsgevonden en in deze eenmeting zijn de resultaten van re-integratieondersteuning in 2006 in kaart gebracht. In het voorjaar en in augustus 2009 zijn voorlopige uitkomsten gepubliceerd. Deze rapportage vult de gepubliceerde gegevens in de zomer aan met extra uitsplitsingen naar kenmerken als geslacht, herkomstgroepering, registratieduur en bemiddelbaar werk- en denkniveau. Het uitstroompercentage hangt nauw samen met leeftijd: de uitstroom naar een baan neemt af naarmate men ouder is. Ruim drie kwart van de jongeren (15-26 jaar) en 66 procent van de personen van middelbare leeftijd vond binnen 24 maanden een baan, terwijl dit bij ouderen (45 jaar en ouder) de helft was. Jongeren vonden niet alleen vaker een baan dan ouderen, zij stroomden ook vaker volledig uit de uitkering. De helft van de jongeren had geen uitkering meer na start van de baan, bij personen van middelbare leeftijd was dit 40 procent (27-44 jaar) en bij de ouderen maar een kwart. Vooral voor allochtone vrouwen in de bijstand van middelbare leeftijd en 55-plussers bleek het moeilijk om een baan te vinden (respectievelijk 35 procent en 32 procent). Re-integratieondersteuning lijkt dan ook vooral voor deze groepen minder resultaat te hebben in de beschouwde twee jaar.

Link naar bestand

<http://www.onderzoekwerkeninkomen.nl/rapporten/kmt7942c>

Met re-integratieondersteuning op weg naar werk

Eenmeting doelstelling uitstroom naar werk

09



Karin Hagoort
Chantal Wagner
Marleen Geerdinck
Nicol Sluiter



Verklaring van tekens

.	= gegevens ontbreken
*	= voorlopig cijfer
x	= geheim
–	= nihil
–	= (indien voorkomend tussen twee getallen) tot en met
0 (0,0)	= het getal is kleiner dan de helft van de gekozen eenheid
niets (blank)	= een cijfer kan op logische gronden niet voorkomen
2007–2008	= 2007 tot en met 2008
2007/2008	= het gemiddelde over de jaren 2007 tot en met 2008
2007/'08	= oogstjaar, boekjaar, schooljaar enz., beginnend in 2007 en eindigend in 2008
2005/'06–2007/'08	= oogstjaar, boekjaar enz., 2005/'06 tot en met 2007/'08

In geval van afronding kan het voorkomen dat het weergegeven totaal niet overeenstemt met de som van de getallen.

Colofon

Uitgever

Centraal Bureau voor de Statistiek
Henri Faasdreef 312
2492 JP Den Haag

Prepress

Centraal Bureau voor de Statistiek - Grafimedia

Omslag

TelDesign, Rotterdam

Inlichtingen

Tel. (088) 570 70 70
Fax (070) 337 59 94
Via contactformulier: www.cbs.nl/infoservice

Bestellingen

E-mail: verkoop@cbs.nl
Fax (045) 570 62 68

Internet

www.cbs.nl

ISSN: 1877-3028

© Centraal Bureau voor de Statistiek, Den Haag/Heerlen, 2009.
Vereenvoudiging is toegestaan, mits het CBS als bron wordt vermeld.

Inhoud

Samenvatting	4
1. Inleiding	5
1.1 Aanleiding en doel van het onderzoek	5
1.2 Opzet van het onderzoek	5
1.3 Relatie met vorige publicaties	6
1.4 Indeling van het rapport	6
1.5 Inhoud van de tabellenset	6
2. Uitstroomsucces na re-integratieondersteuning	8
2.1 Inleiding	8
2.2 De 60%-doelstelling gehaald	8
2.3 Jongeren vinden vaker werk dan ouderen	9
2.4 Veel jongeren vinden een baan	9
2.5 Ruim 60 procent van de 27–44 jarigen vindt een baan	11
2.6 Ouderen minst succesvol	12
3. Methoden en bronnen	14
3.1 Populatie	14
3.2 Bronnen	14
3.3 Onderzoeksmethode	14
3.4 Operationalisering en begrippen	15
3.5 Kwaliteit van de uitkomsten	15
3.6 Verschillen met vorige publicaties	16
4. Begrippen en afkortingen	17
4.1 Begrippen	17
4.2 Afkortingen	19
Bijlage 1. Algemene toelichting Basisbestand uitkering re-integratie werk	20
Tabellenset	23

Samenvatting

Het ministerie van Sociale Zaken en Werkgelegenheid (SZW) monitort de resultaten van re-integratieondersteuning. Sinds 2008 wordt hiervoor de indicator 'uitstroom naar regulier werk binnen 24 maanden van personen die re-integratieondersteuning ontvangen' gebruikt. SZW heeft in haar begroting opgenomen dat de uitstroom naar werk in 2011 60 procent moet zijn (60%-doelstelling).

In het voorjaar en in augustus 2009 zijn voorlopige uitkomsten gepubliceerd. Deze rapportage vult de gepubliceerde gegevens in de zomer aan met extra uitsplitsingen naar kenmerken als geslacht, herkomstgroepering, registratieduur en bemiddelbaar werk- en denkniveau.

De 60%-doelstelling houdt in dat 60 procent van de personen die starten met re-integratieondersteuning binnen 24 maanden aan het werk moet zijn. In 2006 startten 177 duizend personen met re-integratieondersteuning. Het overgrote deel van hen ontving op dat moment een WW- of bijstandsuitkering (150 duizend). Ruim zes op de tien personen vond binnen 24 maanden na de start van de re-integratieondersteuning een baan. Hiermee is de 60%-doelstelling van het ministerie van SZW nu al gehaald. Vooral NUG'ers en personen met een WW-uitkering stroomden vaak uit naar een baan (respectievelijk 72 procent en 68 procent).

Het uitstroompercentage hangt nauw samen met leeftijd: de uitstroom naar een baan neemt af naarmate men ouder is. Ruim drie kwart van de jongeren (15–26 jaar) en 66 procent van de personen van middelbare leeftijd vond binnen 24 maanden een baan, terwijl dit bij ouderen (45 jaar en ouder) de helft was. Jongeren vonden niet alleen vaker een baan dan ouderen, zij stroomden ook vaker volledig uit de uitkering. De helft van de jongeren had geen uitkering meer na start van de baan, bij personen van middelbare leeftijd was dit 40 procent (27–44 jaar) en bij de ouderen maar een kwart.

Vooraf voor allochtone vrouwen in de bijstand van middelbare leeftijd en 55-plussers bleek het moeilijk om een baan te vinden (respectievelijk 35 procent en 32 procent). Re-integratieondersteuning lijkt dan ook vooral voor deze groepen minder resultaat te hebben in de beschouwde twee jaar.

1. Inleiding

1.1 Aanleiding en doel van het onderzoek

Het motto van het huidige kabinet is: 'Samen werken, samen leven'. Een belangrijke doelstelling is het verhogen van de arbeidsparticipatie – meer mensen aan het werk. De bedoeling is om meer personen, met en zonder een uitkering, aan het werk te helpen. Het kabinet zet voor werkzoekenden die niet in staat zijn op eigen kracht of met de basisdienstverlening van het UWV aan het werk te komen re-integratieondersteuning in. Deze ondersteuning kan bijvoorbeeld bestaan uit het aanbieden van een opleiding, het geven van beroepskeuzeadvies of het vergoeden van kinderopvang. De bedoeling is dat deze ondersteuning die mensen helpt om een plek te vinden op de arbeidsmarkt.

Het ministerie van Sociale Zaken en Werkgelegenheid (SZW) monitort de resultaten van re-integratieondersteuning. Sinds 2008 wordt hiervoor de indicator 'uitstroom naar regulier werk binnen 24 maanden na start van de van personen die re-integratieondersteuning ontvangen' gebruikt. SZW heeft in haar begroting opgenomen dat de uitstroom naar werk 60 procent moet zijn in 2011 (60%-doelstelling). In 2008 heeft het Centrum voor Beleidsstatistiek van het Centraal Bureau voor de Statistiek (CBS-CvB) in opdracht van het ministerie van SZW een nulmeting uitgevoerd. De nulmeting rapporteerde over de uitstroom naar regulier werk van personen waarvan de re-integratieondersteuning in 2005 startte.

Het ministerie van SZW heeft het CBS gevraagd om in 2009 een eenmeting uit te voeren en uitkomsten te berekenen voor de personen met in 2005 en 2006 gestartte re-integratieondersteuning. In het voorjaar en in september 2009 zijn voorlopige uitkomsten gepubliceerd over 2005 en 2006. Omdat de gegevens over 2005 vorig jaar al uitgebreid zijn beschreven¹⁾ en omdat de gegevens van 2006 niet geheel vergelijkbaar zijn met 2005 (zie paragraaf 1.3) bevat deze rapportage alleen de definitieve uitkomsten over 2006. De tabellenset over 2005 is op aanvraag beschikbaar (cvb@cbs.nl).

1.2 Opzet van het onderzoek

In dit onderzoek is gekeken naar het aan het werk gaan van personen die in 2006 startten met re-integratieondersteuning. Het gaat om personen met een bijstands-, arbeidsongeschiktheids (AO)- of werkloosheids (WW)-uitkering of personen zonder uitkering die ingeschreven stonden als niet-werkend werkzoekende (NUG'ers) bij een UWV WERKbedrijf²⁾. Van deze personen is bepaald of zij binnen 24 maanden na het starten van re-integratieondersteuning een baan vonden. Het is niet mogelijk de omvang van de baan te onderscheiden. Daarom worden alle banen in loondienst gezien als uitstroom, ook kortdurende banen of banen voor een klein aantal uur in de week. Er is sprake van volledige uitstroom uit de uitkering als de persoon in de maand na de start van de baan geen bijstands-, AO- of WW-uitkering meer had. NUG'ers ontvangen geen uitkering en stromen daarom altijd volledig uit de uitkering.

Een persoon kan meerdere keren voorkomen als de persoon in 2006 meerdere periodes een uitkering had of ingeschreven stond als niet-werkend werkzoekende en in deze periodes re-integratieondersteuning startte. In die gevallen tellen alle registratieperiodes met startende re-integratieondersteuning mee. Voor de leesbaarheid spreken we in de tekst steeds over personen in plaats van registratieperiodes.

¹⁾ Linden, F. van der, M. Geerdinck, D. ter Haar, Hersevoort, M. (2008), 'Met re-integratieondersteuning op weg naar werk; nulmeting doelstelling uitstroom naar werk'. CBS Voorburg.

²⁾ Sinds 1 januari 2009 is CWI onderdeel van UWV en is de naam gewijzigd in UWV WERKbedrijf.

1.3 Relatie met vorige publicaties

Vorig jaar is de nulmeting uitgevoerd waarbij is gekeken naar personen die in 2005 voor de eerste keer re-integratieondersteuning kregen aangeboden. In de eenmeting gaat het om de personen die in 2006 voor het eerst re-integratieondersteuning kregen aangeboden. De methode is op een aantal punten gewijzigd waardoor de gegevens van de nulmeting en de eenmeting niet meer vergelijkbaar waren (zie paragraaf 3.6 voor een uitgebreid overzicht van de verschillen). Daarom zijn in de eenmeting de uitkomsten over 2005 opnieuw berekend volgens de nieuwe methode.

Op één punt kon de methodiek van 2006 niet voor 2005 worden gevolgd. In 2006 tellen namelijk ook UWV werkcoaches als re-integratieondersteuning. UWV werkcoaches werden in 2005 nog niet ingezet. Het aantal personen met re-integratieondersteuning is in 2006 hierdoor hoger dan in 2005. Omdat UWV werkcoaches alleen ingezet worden bij personen met een WW-uitkering is ook het aandeel van personen met een WW-uitkering in 2006 hoger dan in 2005. Hierdoor zijn de uitkomsten over 2005 en 2006 niet direct vergelijkbaar.

In het voorjaar en in augustus 2009 zijn voorlopige uitkomsten gepubliceerd. Deze rapportage vult de gepubliceerde gegevens in de zomer aan met extra uitsplitsingen naar kenmerken als geslacht, herkomstgroepering, registratieduur en bemiddelbaar werk- en denkniveau.

1.4 Indeling van het rapport

Hoofdstuk 2 geeft een overzicht van de belangrijkste uitkomsten waarbij is gekeken naar drie leeftijdsgroepen: jongeren, personen van middelbare leeftijd en ouderen. Een uitgebreide toelichting op de gebruikte bronbestanden en de onderzoeksmethode staat in hoofdstuk 3 en een overzicht van de begrippen en afkortingen in hoofdstuk 4. In de bijlage is een beschrijving van het bronbestand en een tabellenset met de belangrijkste uitkomsten opgenomen. Verdere uitsplitsingen zijn op aanvraag beschikbaar bij het CBS (cvb@cbs.nl).

1.5 Inhoud van de tabellenset

De tabellenset bestaat uit acht tabellen. In alle tabellen wordt uitgesplitst naar uitkeringspositie, geslacht, leeftijd, herkomstgroepering, bemiddelbaar werk- en denkniveau en registratieduur. Tabel 1 geeft het aantal registratieperioden met een startende re-integratieondersteuning in 2006 weer voor alle personen van 15–64 jaar. Daarnaast wordt weergegeven hoeveel van deze registratieperioden er binnen 24 maanden na de start van de re-integratie uitstroonden naar een baan en hoe vaak er sprake was van volledige uitstroom uit de uitkering. Tabel 2 bevat dezelfde informatie maar dan weergegeven als percentage van het totale aantal registratieperioden met re-integratieondersteuning in 2006. De tabellen 1 en 2 zijn ook samengesteld voor personen jonger dan 27 jaar (tabel 3 en 4), personen van 27-44 jaar (tabel 5 en 6) en personen van 45 jaar en ouder (tabellen 7 en 8). Hoewel in de tabellen wordt gesproken over registratieperioden wordt in dit rapport voor de leesbaarheid gesproken over personen.

Overzicht van de belangrijkste begrippen

Registratieperiode

Een registratieperiode is een periode waarin een persoon aaneensluitend of samenlopend één of meer WW-, bijstands- of AO-uitkeringen ontvangt of als niet-werkend werkzoekende zonder uitkering staat ingeschreven staat bij het UWV WERKbedrijf. Hierbij worden onderbrekingen van een maand of minder als niet relevant beschouwd. Bij het bepalen van de start- en beëindigingsdatum van een uitkering is gekozen voor het betalingsconcept. Dit houdt in dat een uitkeringsmaand alleen meetelt als er op de laatste vrijdag van de maand recht is op de uitkering en bovendien in die maand een

betaling heeft plaatsgevonden. Voor NUG'ers is de inschrijfperiode bij het UWV Werkbedrijf gebruikt. Personen die in meerdere registratieperioden in 2006 re-integratieondersteuning startten, tellen vaker mee. Voor de leesbaarheid van het rapport wordt echter steeds over personen gesproken in plaats van over registratieperioden.

Starten van een baan

Het aangaan van een dienstverband, ongeacht voor welke duur of voor hoeveel uur, telt als het starten van een baan. Arbeid als zelfstandige telt niet als een baan.

Volledige uitstroom

Iemand stroomt volledig uit als hij of zij binnen 24 maanden na het starten van re-integratieondersteuning een baan vindt en in de maand na het starten van de baan geen AO-, WW- of bijstandsuitkering heeft. NUG'ers ontvangen geen uitkering en stromen daarom altijd volledig uit de uitkering.

Re-integratieondersteuning

Re-integratieondersteuning kan bestaan uit een re-integratietraject of hulp door een casemanager bij gemeenten of de werkcoach. Deze vormen van begeleiding hebben als doel te voorkomen dat personen langdurig werkloos worden. Bij een re-integratietraject gaat het bijvoorbeeld om het aanbieden van een opleiding of het geven van beroepskeuzeadvies, maar ook vergoeding van kinderopvang of doorverwijzing naar hulpverlening. Met re-integratieondersteuning wordt vooral structurele, actieve begeleiding bedoeld. Ook loonkostensubsidies worden gezien als re-integratieondersteuning. De meer incidentele bemiddelingen en verwijzingen door het UWV WERKbedrijf vallen hier echter niet onder.

2. Werk vinden na re-integratieondersteuning

2.1 Inleiding

In dit hoofdstuk staat centraal hoeveel personen een baan vinden na re-integratieondersteuning. De kabinetsdoelstelling is dat in 2011 60 procent van de personen binnen 24 maanden na start van de re-integratieondersteuning een baan vindt. In dit hoofdstuk wordt voor verschillende groepen die in 2006 re-integratieondersteuning ontvingen, nagegaan hoe hoog het percentage was dat binnen 24 maanden een baan vond. Steeds worden de verschillende uitkeringsgroepen onderscheiden: personen met een bijstands-, werkloosheids- (WW-), of arbeidsongeschiktheids- (AO-)uitkering en personen die staan ingeschreven bij het UWV Werkbedrijf als niet-werkend werkzoekende zonder uitkering (NUG'ers).

Paragraaf 2.2 geeft inzicht in alle personen die in 2006 startten met re-integratieondersteuning. De leeftijd is erg bepalend voor het vinden van een baan. Paragraaf 2.3 beschrijft daarom een vergelijking tussen de drie leeftijdsgroepen: jongeren (15–26 jaar), personen van middelbare leeftijd (27–44 jaar) en ouderen (45–64 jaar). De daaropvolgende paragrafen beschrijven de drie bovengenoemde leeftijdsgroepen afzonderlijk.

2.2 De 60%-doelstelling gehaald

Ruim zes op de tien personen vond binnen 24 maanden na de start van de re-integratieondersteuning een baan. Hiermee is de 60%-doelstelling van het ministerie van SZW nu al gehaald.

In totaal startten in 2006 177 duizend personen met re-integratieondersteuning. Het overgrote deel van hen ontving op dat moment een WW- of bijstandsuitkering (150 duizend). Daarnaast ontvingen ruim 26 duizend NUG'ers en personen met een AO-uitkering re-integratieondersteuning. Een groot deel van de NUG'ers en personen met een WW-uitkering vond binnen 24 maanden na de start van de re-integratieondersteuning een baan (respectievelijk 72 procent en 68 procent). Voor personen met een bijstands- of AO-uitkering was de afstand tot de arbeidsmarkt vaak groter. Van hen vond dan ook een minder groot deel, maar nog altijd de helft, een baan (staat 1).

Staat 1
Personen van 15–64 jaar met re-integratieondersteuning naar uitkeringspositie en het starten van een baan, 2006

	Totaal	WW- uitkering	Bijstands- uitkering	AO- uitkering	NUG
	<i>x 1 000</i>				
Personen met re-integratieondersteuning	176,8	91,8	57,8	13,8	13,4
	%				
w.v. start een baan binnen 24 maanden na start re-integratieondersteuning	61	68	51	51	72
w.v. start een baan binnen 24 maanden na start re-integratieondersteuning, volledig uit de uitkering	37	41	28	7	72

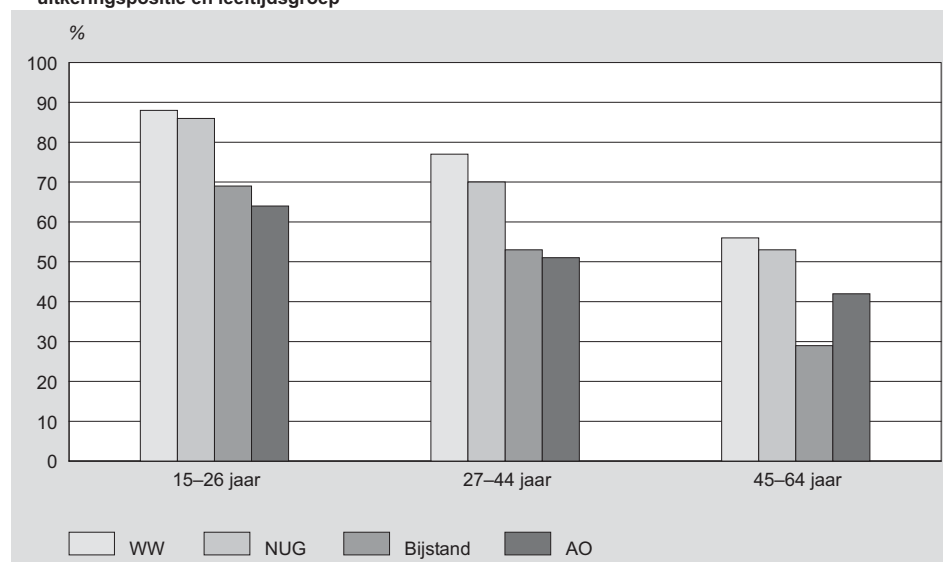
Personen die geen uitkering meer ontvingen in de maand na start van een baan, zijn volledig uit de uitkering gestroomd. Arbeidsongeschikten stroomden veel minder vaak volledig uit de uitkering dan de andere uitkeringsgroepen. Dat is logisch omdat de AO-uitkering is gebaseerd op de resterende verdien capaciteit. Ook wanneer zij met de

nieuwe baan die verdien capaciteit realiseren zal er daardoor sprake zijn van een aanvullende AO-uitkering. Van de personen met een WW-uitkering stroomde 41 procent volledig uit de uitkering en van de bijstandsonvangers was dit iets meer dan een kwart. NUG'ers ontvangen geen uitkering en stromen daarom altijd volledig uit de uitkering.

2.3 Jongeren vinden vaker werk dan ouderen

Het percentage jongeren dat binnen 24 maanden werk vindt, hangt nauw samen met leeftijd: de uitstroom naar een baan neemt af naarmate men ouder is. Ruim drie kwart van de jongeren (15–26 jaar) vond binnen 24 maanden een baan, terwijl dit bij de ouderen (45–64 jaar) de helft was. De groep jongeren bestond voor het grootste deel uit personen met een bijstandsuitkering, terwijl de groep personen van middelbare leeftijd (27–44 jaar) en ouderen vooral uit personen met een WW-uitkering bestond. In de vorige paragraaf zagen we nog dat personen met een WW-uitkering vaker een baan vonden dan personen met bijstand. Het effect van leeftijd is sterker: ondanks dat de meeste jongeren bijstand ontvingen, vonden zij toch het vaakst een baan.

1. Percentage personen dat een baan vond na de start van re-integratieondersteuning in 2006 naar uitkeringspositie en leeftijdsgroep



De trend dat jongeren vaker uitstroomden dan ouderen was te zien voor alle uitkeringsgroepen en bij de NUG'ers. Een overeenkomst tussen de leeftijdsgroepen was dat personen met een WW-uitkering en NUG'ers vaker een baan vonden dan personen met bijstand of arbeidsongeschikten. Een verschil is dat ouderen met een bijstandsuitkering het minst succesvol waren, terwijl in de andere leeftijdsgroepen de arbeidsongeschikten het minst vaak werk vonden (figuur 1).

Jongeren vonden niet alleen vaker een baan dan ouderen, zij stroomden ook vaker volledig uit de uitkering. Bijna de helft van de jongeren had geen uitkering meer na start van de baan, bij personen van middelbare leeftijd was dit 41 procent en bij de ouderen maar iets meer dan een kwart.

De volgende paragrafen gaan over jongeren, personen van middelbare leeftijd en ouderen. Per leeftijdsgroep wordt een specifieke groep nader beschreven, namelijk allochtone jongeren, vrouwen van middelbare leeftijd in de bijstand en 55-plussers.

2.4 Veel jongeren vinden een baan

In 2006 startten ruim 25 duizend jongeren met re-integratieondersteuning, dit is 14 procent van de personen met startende re-integratie in 2006. Veruit de meeste jongeren

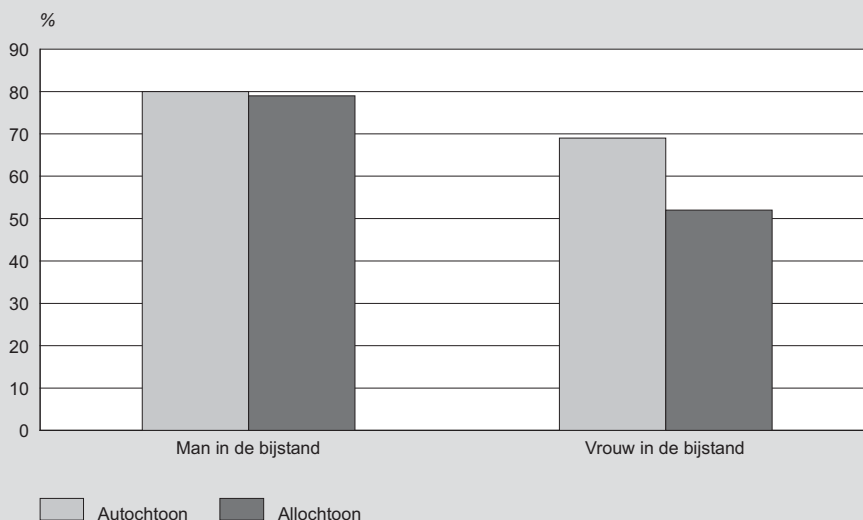
ontvingen een bijstandsuitkering bij de start van de re-integratieondersteuning. Drie kwart van de jongeren vond binnen 24 maanden na de start van de re-integratieondersteuning een baan. Jongeren met een WW-uitkering stroomden het vaakst uit naar werk (88 procent) en personen met een AO-uitkering het minst vaak (64 procent). Alle uitkeringsgroepen en de NUG'ers voldeden dus aan de 60%-doelstelling (staat 2).

Allochtone jongeren vinden minder vaak een baan

Twee op de vijf jongeren met startende re-integratieondersteuning was in 2006 allochtoon¹⁾. In verhouding tot alle jongeren in Nederland is dit veel, omdat gemiddeld slechts twee op de tien jongeren allochtoon is. Allochtone jongeren vonden minder vaak een baan dan autochtone jongeren. Zo vond 71 procent van de allochtone jongeren en 77 procent van de autochtone jongeren binnen 24 maanden een baan. Onder jongeren met een bijstandsuitkering was het verschil tussen allochtonen en autochtonen het grootst. Ruim drie kwart van de autochtonen vond een baan tegenover ruim twee derde van de allochtonen.

Dit verschil tussen jonge allochtonen en autochtonen wordt vooral veroorzaakt door jonge allochtone vrouwen in de bijstand, voor hen bleek het moeilijk om een baan te vinden. De helft van hen vond binnen 24 maanden na de start van de re-integratieondersteuning werk. Allochtone jonge mannen in de bijstand vonden daarentegen in die periode bijna even vaak werk als de autochtone jonge mannen en vaker dan de autochtone vrouwen (figuur 2).

2. Percentage 15–26 jarigen in de bijstand dat een baan vond na de start van re-integratieondersteuning in 2006 naar geslacht en herkomstgroepering



¹⁾ De westerse allochtonen vormden een kleine groep en leken op de autochtonen. Zij zijn daarom bij autochtonen opgeteld. Allochtonen zijn hier dus niet-westerse allochtonen.

Staat 2
Personen van 15–26 jaar met re-integratieondersteuning naar uitkeringspositie en het starten van een baan, 2006

	Totaal	WW-uitkering	Bijstands-uitkering	AO-uitkering	NUG
	<i>x 1 000</i>				
Personen met re-integratieondersteuning	25,5	4,4	13,4	3,1	4,5
autochtonen ¹⁾	15,5	3,2	7,3	2,7	2,2
allochtonen	10,0	1,2	6,1	0,4	2,3
	%				
W.v.					
start een baan binnen 24 maanden na start re-integratieondersteuning	75	88	69	64	86
autochtonen	77	88	73	65	88
allochtonen	71	86	65	58	84

¹⁾ De westerse allochtonen vormden een kleine groep (2 duizend) en leken op de autochtonen. Zij zijn daarom bij autochtonen opgeteld.

2.5 Ruim 60 procent van de 27–44 jarigen vindt een baan

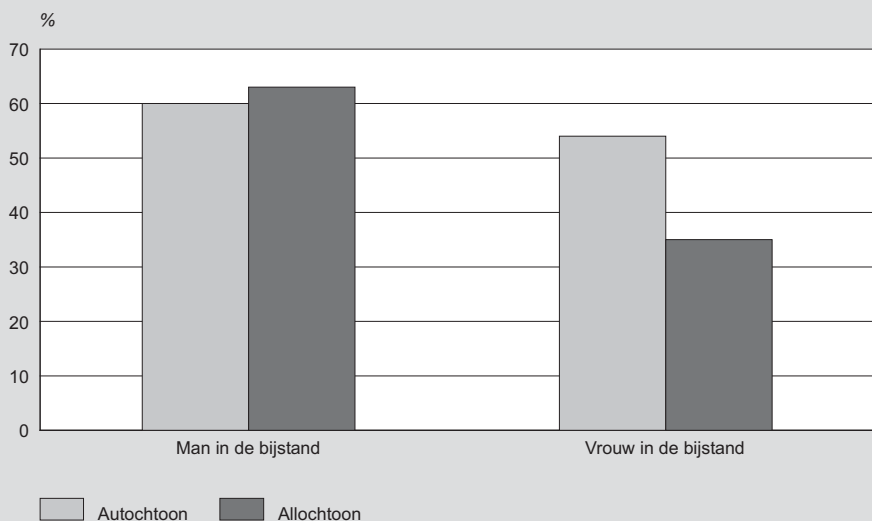
Bijna de helft van de personen met startende re-integratie in 2006 was tussen de 27–44 jaar (87 duizend). De groep 27-44 jarigen bestond voor iets meer dan helft uit personen met een WW-uitkering en voor ruim een derde uit personen met een bijstands-uitkering. Ook de 27–44 jarigen voldeden aan de 60%-doelstelling. Twee derde van de 27–44 jarigen vond binnen 24 maanden na start van de re-integratieondersteuning een baan.

In 2006 startten iets meer vrouwen dan mannen met re-integratieondersteuning. Mannen waren succesvoller dan vrouwen: 71 procent van de mannen vond een baan tegenover 62 procent van de vrouwen (staat 3). Voor personen met een bijstandsuitkering was het verschil in succespercentage tussen mannen en vrouwen het grootst. Van de mannen vond 62 procent een baan tegenover maar 46 procent van de vrouwen.

Allochtone mannen in de bijstand vinden vaak een baan

Van alle personen met een bijstandsuitkering tijdens de start van de re-integratieondersteuning vonden allochtone mannen het vaakst een baan (63 procent). Daarentegen waren allochtone vrouwen in de bijstand het minst succesvol (35 procent). Het verschil tussen autochtone mannen en vrouwen was aanzienlijk kleiner, respectievelijk 60 procent en 54 procent.

3. Percentage 27–44 jarigen in de bijstand dat een baan vond met de start van re-integratieondersteuning in 2006 naar geslacht en herkomstgroepering



Staat 3
Personen van 27–44 jaar met re-integratieondersteuning naar uitkeringspositie en het starten van een baan, 2006

	Totaal	WW- uitkering	Bijstands- uitkering	AO- uitkering	NUG
	<i>x 1 000</i>				
Personen met re-integratieondersteuning	86,5	44,0	30,0	6,5	6,1
man	40,6	21,5	13,5	2,6	2,9
vrouw	45,9	22,5	16,4	3,9	3,2
	%				
W.v.					
start een baan binnen 24 maanden na start re-integratieondersteuning	66	77	53	51	70
man	71	78	62	50	77
vrouw	62	75	46	51	63

2.6 Ouderen minst succesvol

Ruim één op de drie personen die in 2006 startte met re-integratieondersteuning was 45 jaar of ouder (65 duizend). Het grootste deel van hen ontving bij de start van de re-integratie een WW-uitkering (67 procent). Gemiddeld vond de helft van de ouderen binnen 24 maanden na de start van de re-integratieondersteuning een baan. Dit is dus aanmerkelijk minder dan het gemiddelde. Dit gold voor alle uitkeringsgroepen en voor de NUG'ers (staat 4).

Waren bij de jongeren en de personen van middelbare leeftijd de AO'ers nog het minst succesvol, bij de ouderen waren de bijstanders het minst succesvol. Bijstandsontvangers binnen deze leeftijdsgroep hadden de meeste moeite om een baan te vinden. Slechts 29 procent van hen vond binnen 2 jaar na start van de re-integratieondersteuning een baan.

Staat 4
Personen van 45–64 jaar met re-integratieondersteuning naar uitkeringspositie en het starten van een baan, 2006

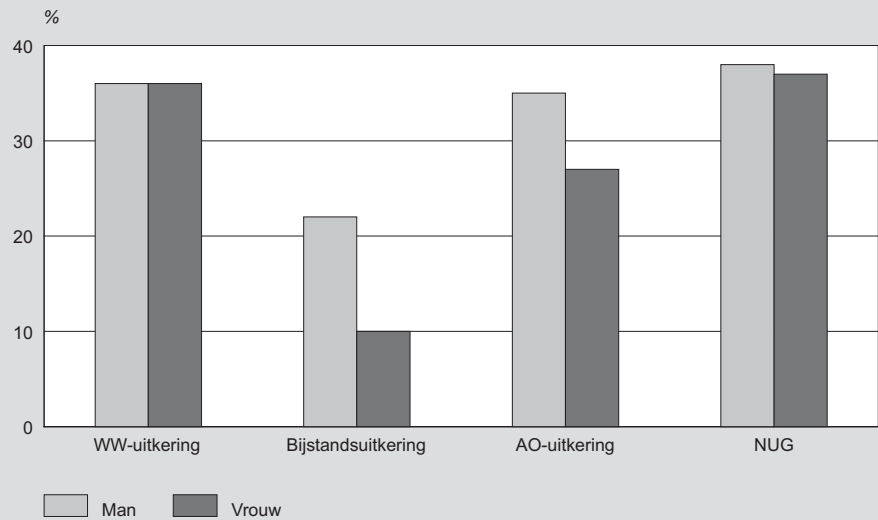
	Totaal	WW- uitkering	Bijstands- uitkering	AO- uitkering	NUG
	<i>x 1 000</i>				
Personen met re-integratieondersteuning	64,9	43,4	14,4	4,2	2,8
45–54 jaar	43,3	27,5	10,2	3,5	2,1
55–64 jaar	21,6	15,9	4,2	0,7	0,7
	%				
W.v.					
start een baan binnen 24 maanden na start re-integratieondersteuning	49	56	29	42	53
45–54 jaar	58	68	34	43	59
55–64 jaar	32	36	15	33	37

55-plussers blijven ver onder de 60%-doelstelling

Re-integratieondersteuning lijkt vooral voor de 55-plussers minder vaak binnen twee jaar een succesvol resultaat te hebben. In 2006 namen ruim 20 duizend 55-plussers deel aan een re-integratietraject. Van hen kreeg bijna drie kwart op het moment van de start van de re-integratie een WW-uitkering. Slechts een derde van de 55-plussers vond binnen 24 maanden een baan. Hiermee bleven de 55-plussers ver onder de 60 procent.

WW'ers, AO'ers en NUG'ers waren ongeveer even succesvol. 55-plussers die vanuit de bijstand een re-integratietraject startten bleven hierbij ver achter. Van hen vond slechts 15 procent binnen 24 maanden een baan. In 2006 zijn van de groep 55-plussers iets meer vrouwen dan mannen vanuit de bijstand met een re-integratietraject gestart. Zij waren minder succesvol dan de mannen, slechts één op de tien vrouwen ouder dan 55 jaar met bijstand vond binnen 24 maanden een baan.

4. Percentage 55-plussers dat een baan vond na de start van re-integratieondersteuning in 2006 naar uitkeringspositie en geslacht



3. Methoden en bronnen

3.1 Populatie

De onderzoekspopulatie bestaat uit registratieperioden van personen van 15 tot en met 64 jaar lopend in 2006 waarbij in 2006 voor het eerst binnen de registratieperiode gestart werd met re-integratieondersteuning.

Een registratieperiode is een periode waarin een persoon aaneensluitend of samenlopend een of meer WW-, bijstands-, AO-uitkeringen ontvangt of als niet-werkend werkzoekende staat ingeschreven staat bij het UWV Werkbedrijf.

3.2 Bronnen

Voor de berekening van de uitkomsten is gebruik gemaakt van het door het CBS samengestelde Basisbestand uitkering re-integratie werk (kortweg basisbestand) van juli 2009. Het basisbestand is samengesteld uit delen van diverse bestanden op het gebied van banen, uitkeringen en re-integratie. Het basisbestand bestaat uit een eenduidige gedefinieerde samenhangende set van gegevens per persoon over uitkeringen, re-integratie en werk gedurende de periode vanaf 2001. Per persoon zijn per maand indicatoren samengesteld die aangeven of er in die maand sprake was van een uitkering, inschrijving bij een UWV WERKbedrijf, (start) re-integratie en/of werk. Het basisbestand bestaat uit de volgende bronnen: voor de gegevens over uitkeringen en banen voor de jaren 2001 tot en met 2005 is het Sociaal Statistisch Bestand (SSB) gebruikt, voor de overige jaren is gebruik gemaakt van de originele registraties van werkloosheids-, arbeidsongeschiktheids- en bijstandsuitkeringen en gegevens uit de Polisadministratie. Gegevens over inschrijving bij het UWV WERKbedrijf als niet-werkend werkzoekenden (NWW) zijn afkomstig uit de CWI-NWW registratie. Voor de gegevens over re-integratie is gebruik gemaakt van de volgende bestanden: CWI-verwijzingen 2005–2008, CWI-intensieve bemiddeling 2007–2008, SIR-AG trajecten 2002–2008, SIR-WW trajecten 2002–2008, MOSA 2002–2004 en SRG 2005–2008, WIW-ID 2002–2004, Loonkostensubsidie 2004 en UWV-re-integratiecoach 2006–2008. De demografische variabelen zijn afkomstig uit de gemeentelijke basisadministratie (GBA). Zie bijlage I voor meer informatie over het basisbestand.

3.3 Onderzoeksmethode

Op basis van het basisbestand zijn registratieperioden samengesteld. Onder een registratieperiode verstaan we een aaneengesloten periode waarin de persoon een WW-, AO- of bijstandsuitkering ontving of ingeschreven was bij het UWV WERKbedrijf als niet-werkend werkzoekende. Hierbij worden onderbrekingen van een maand of minder gezien als administratieve vervuiling, dus worden uitkeringen als lopende uitkeringen beschouwd. Vervolgens zijn de registratieperioden geselecteerd waarbij binnen de registratieperiode in 2006 de eerste re-integratieondersteuning startte. Personen die in meerdere registratieperioden in 2006 re-integratieondersteuning startten, tellen vaker mee.

Re-integratieondersteuning kan een traject zijn vanuit de gemeente of het UWV, een loonkostensubsidie, een casemanager van de gemeente of een werkcoach. Deze laatste vorm van re-integratieondersteuning werd in 2006 geïntroduceerd. Bemiddelingen en verwijzingen door het UWV WERKbedrijf worden niet tot re-integratieondersteuning gerekend.

Daarnaast is het basisbestand gebruikt om vast te stellen:

- wat de uitkeringspositie was bij het starten van de re-integratieondersteuning;
- wat de duur was tussen het starten van de uitkering of de inschrijving bij het CWI en het starten van re-integratieondersteuning (=registratieduur bij het starten van de re-integratieondersteuning);
- of binnen 24 maanden na de start van de eerste re-integratieondersteuning een betaalde baan startte;

- of de eerste baan een baan met of zonder loonkostensubsidie was;
- of er sprake is van volledige uitstroom uit de uitkering.

In dit rapport worden niet alle kenmerken besproken, zoals registratieduur en loonkostensubsidie.

3.4 Operationalisering begrippen

Bemiddelbaar werk- en denkniveau

Het bemiddelbaar werk- en denkniveau is het niveau van functioneren zoals ingeschat door het UWV WERKbedrijf. Dit hoeft niet hetzelfde te zijn als het hoogst behaalde opleidingsniveau van een persoon. Het bemiddelbaar werk- en denkniveau is alleen vast te stellen voor personen die voorafgaand aan de start van de re-integratieondersteuning en ná 1 januari 2001 ingeschreven zijn geweest bij het CWI. Het bemiddelbaar denk- en werkniveau wordt bepaald op het moment van de start re-integratieondersteuning. Als op dat moment geen waarde wordt gevonden, wordt in de drie maanden na de start van re-integratieondersteuning gezocht en het hoogste niveau gekozen. Het bronbestand om het bemiddelbaar werk- en denkniveau vast te stellen is het CWI-NWW bestand.

Registratieperiode

Een registratieperiode is een periode waarin een persoon aaneensluitend of samenlopend een of meer WW-, bijstands-, AO-uitkeringen ontvangt of als niet-werkend werkzoekende staat ingeschreven bij het UWV WERKbedrijf.

Als een persoon binnen een periode waarin hij of zij een uitkering ontvangt een onderbreking van minder dan een maand heeft, wordt deze onderbreking als administratieve vervuiling gezien, en daarom buiten beschouwing gelaten.

Voor het verkrijgen van een WW- of bijstandsuitkering is inschrijving bij het UWV WERKbedrijf verplicht. Vaak loopt de inschrijving voor op het verkrijgen van de uitkering en stopt de inschrijving later dan de uitkering. Hiervoor is gecorrigeerd door inschrijving als niet-werkend werkzoekende bij het UWV WERKbedrijf drie maanden voorafgaand aan een WW-uitkering of bijstandsuitkering of drie maanden na afloop van een WW-uitkering of bijstandsuitkering niet mee te nemen in de registratieperiode.

3.5 Kwaliteit van de uitkomsten

Non-respons van gemeenten

In de tabellen wordt, net als bij de nulmeting, het aantal registratieperioden met re-integratieondersteuning licht onderschat. De reden hiervoor is de non-respons van gemeenten in de Statistiek Re-integratie Gemeenten (SRG). In 2006 heeft een aantal gemeenten niet gerepondeerd. Deze non-respons verschilt per verslagperiode, maar betreft steeds ongeveer 3 procent van de trajecten.

Baangegevens

De gebruikte baangegevens zijn ontleend aan de Polisadministratie. Voor deze eenmeting is gebruik gemaakt van een nieuwe versie van het basisbestand, waarin de baangegevens aangevuld zijn voor de tweede helft van 2008. Deze gegevens zijn samengesteld uit ruwe maandbestanden. De baangegevens hebben daardoor een voorlopig karakter. In alle tabellen bestaat de populatie uit uitkeringsperioden die liepen in 2006, waarin in 2006 voor het eerst sprake was van re-integratieondersteuning. Van deze personen wordt bepaald of zij binnen 24 maanden na start van de re-integratieondersteuning een baan startten. De impact van gewijzigde baangegevens in 2008 is

voor de onderzoekspopulatie echter gering, omdat de meeste personen die een baan vonden dat al vóór 2008 deden.

Bemiddelbaar werk- en denkniveau

Het bemiddelbaar werk- en denkniveau is alleen vast te stellen voor personen die ingeschreven zijn geweest bij het UWV WERKbedrijf. Ook voor personen die wél bij het UWV WERKbedrijf ingeschreven zijn geweest is het bemiddelbaar werk- en denkniveau soms onbekend. Het percentage personen waarvoor het bemiddelbaar werk- en denkniveau niet is vast te stellen of onbekend is, verschilt per uitkeringsgroep. Als binnen een uitkeringsgroep voor meer dan 10 procent geen bemiddelbaar werk- en denkniveau bekend was, is niet verder uitgesplitst. Dat betekent dat in de tabellen voor personen met een AO-uitkering niet wordt uitgesplitst naar bemiddelbaar werk- en denkniveau en ook voor ouderen met een bijstandsuitkering wordt niet uitgesplitst omdat voor te veel personen geen bemiddelbaar werk- en denkniveau bekend was.

3.6 Verschillen met vorige publicaties

Vershil ten opzichte van de nulmeting

De berekening van de uitkomsten voor de eenmeting is gebaseerd op een update van het basisbestand, waarvan in de bijlage een beschrijving is opgenomen. Voor de samenstelling van het nieuwe basisbestand zijn nieuwe bronbestanden gebruikt.

De voornaamste verschillen zijn:

- Voor de banen is een nieuw bestand over de periode 2006–maart 2009 gebruikt.
- Bij de SIR-AG trajecten zijn in de voor deze eenmeting gebruikte versie van het basisbestand uitvallers – personen die zijn voorgedragen voor re-integratie, maar het traject niet hebben gestart – niet meegenomen. Hierdoor is het aantal SIR-AG trajecten in de eenmeting gedaald ten opzichte van de nulmeting.
- Bij de SIR-WW trajecten zijn in de voor deze eenmeting gebruikte versie van het basisbestand uitvallers en trajecten met een voordrachtdatum vóór mei 2002 en een onbekende einddatum uit het oude bestand niet meegenomen.
- In 2006 tellen ook UWV werkcoaches als re-integratieondersteuning. UWV werkcoaches werden in 2005 nog niet ingezet. Het aantal registratieperioden met re-integratieondersteuning is in 2006 hierdoor hoger dan in 2005. Omdat UWV werkcoaches alleen ingezet worden bij personen met een WW-uitkering is ook het aandeel van personen met een WW-uitkering in 2006 hoger dan in 2005.
- De gegevens over loonkostensubsidie zijn in de voor deze eenmeting gebruikte versie van het basisbestand aangevuld met gegevens over de tweede helft van 2008. In de gegevens over de tweede helft van 2008 zitten ook lopende trajecten met een startdatum voor juni 2008 die in de eerdere gegevens ontbraken. Hierdoor is in de eenmeting het aantal banen met loonkostensubsidie hoger dan in de nulmeting. In de eenmeting wordt een andere wijze voor het bepalen van uitstroom met loonkostensubsidie gebruikt dan bij de nulmeting. In de nulmeting werd gekeken naar een startende of lopende loonkostensubsidie in de maand waarin de baan start. In de eenmeting is er sprake van een start van een baan met loonkostensubsidie als in de periode van 1 maand voorafgaand aan de start van de baan tot 1 maand na de start van de baan sprake was van een startende loonkostensubsidie.

Vershil ten opzichte van de voorjaarslevering en de augustuslevering

De voorjaarslevering rapporteerde over de eerste helft van 2006. Hierdoor is het aantal registratieperioden met re-integratieondersteuning ten opzichte van de voorjaarslevering ongeveer verdubbeld. In de voor deze eenmeting gebruikte versie van het basisbestand zijn meer re-integratietrajecten opgenomen met loonkostensubsidie dan in de versie van het basisbestand dat bij de voorjaarslevering gebruikt is. Deze publicatie vult de gepubliceerde gegevens in augustus aan met extra uitsplitsingen naar kenmerken als geslacht, herkomstgroepering, registratieduur en bemiddelbaar werk- en denkniveau.

4. Begrippen en afkortingen

4.1 Begrippen

Allochtoon – Zie *Herkomstgroepering*.

AO-uitkering – Een uitkering die wordt verstrekt op grond van de Wet op de arbeidsongeschiktheidsverzekering (WAO), de Wet werk en inkomen naar arbeidsvermogen (WIA), de Wet arbeidsongeschiktheidsverzekering zelfstandigen (WAZ) of de Wet arbeidsongeschiktheidsvoorziening jonggehandicapten (Wajong).

Autochtoon – Zie *Herkomstgroepering*.

Baan met loonkostensubsidie – Een baan waarbij 1 maand voor tot 1 maand na het starten van de baan ook een loonkostensubsidie start.

Basisbestand – Bestand dat bestaat uit een eenduidige gedefinieerde samenhangende set van gegevens per persoon over uitkeringen, re-integratie en werk gedurende de periode vanaf 2001. Voor meer toelichting zie bijlage 1.

Bemiddelbaar werk- en denkniveau – Het niveau van functioneren zoals ingeschat door het UWV WERKbedrijf.

Bijstandsuitkering – Een uitkering die wordt verstrekt in het kader van de Wet werk en bijstand (WWB), Wet inkomensvoorziening oudere en gedeeltelijke arbeidsongeschikte werkloze werknemers (IOAW) of de Wet inkomensvoorziening oudere en gedeeltelijke arbeidsongeschikte gewezen zelfstandigen (IOAZ).

Duurzaam – Een persoon heeft een duurzame baan wanneer hij of zij vanaf de start van de baan minimaal zes opeenvolgende maanden een baan heeft. Hierbij geldt niet de voorwaarde dat het één en dezelfde baan bij dezelfde werkgever en voor hetzelfde aantal uur hoeft te zijn.

Gemeentelijk traject – Re-integratieondersteuning aangeboden door de gemeente aan personen met een bijstandsuitkering of NUG. Hieronder wordt verstaan een re-integratietraject opgenomen in de Statistiek Re-integratie door Gemeenten (SRG).

Herkomstgroepering – Voor de indeling van personen naar etnische achtergrond is de CBS-indeling naar herkomstgroepering gebruikt. De herkomstgroepering van een persoon wordt vastgesteld aan de hand van diens geboorteland en dat van zijn ouders. Autochtonen zijn personen van wie de beide ouders in Nederland zijn geboren, ongeacht het land waar men zelf is geboren. Alle overige personen zijn allochtonen. Samengevat zijn dit dus personen van wie minstens één ouder in het buitenland geboren is.

In de tabellen van dit rapport worden de volgende categorieën van herkomstgroepering onderscheiden:

- autochtonen;
- westerse allochtonen. Het land van herkomst is gelegen in Europa (m.u.v. Nederland en Turkije), Noord-Amerika, Indonesië, Japan en Oceanië (o.m. Australië, Nieuw-Zeeland en andere eilanden in de Pacific);
- niet-westerse allochtonen.

De westerse allochtonen vormden een kleine groep en leken op de autochtonen. In het rapport zijn zij daarom bij de autochtonen opgeteld. Allochtonen zijn hier dus niet-westerse allochtonen.

Loonkostensubsidie – Een (tijdelijke) bijdrage die een werkgever ontvangt als deze een werkzoekende die niet eenvoudig zelf (weer) aan het werk komt, in dienst neemt. Een loonkostensubsidie wordt gezien als een vorm van re-integratieondersteuning.

Niet-werkend werkzoekend – Een persoon tussen de 15 en 64 jaar die als werkzoekende staat ingeschreven bij het UWV WERKbedrijf en geen werk heeft.

NUG'er – Een niet-uitkeringsgerechtigde is een persoon die staat ingeschreven bij het UWV WERKbedrijf als niet-werkend werkzoekend en geen AO-, WW- of bijstandsuitkering ontvangt.

Registratieduur - De duur van de registratieperiode is het verschil in maanden vanaf de maand waarin de registratieperiode start tot de maand waarin de re-integratieondersteuning start.

Registratieperiode – Een registratieperiode is een periode waarin een persoon aan-eensluitend of samenlopend een of meer WW-, bijstands-, AO-uitkeringen ontvangt of als niet-werkend werkzoekende staat ingeschreven staat bij het UWV WERKbedrijf.

Registratieperioden met re-integratieondersteuning – Lopende registratieperioden in 2006 waarbij de eerste re-integratieondersteuning binnen de registratieperiode startte in 2006 en de bijbehorende persoon op de startdatum van re-integratieondersteuning behoorde tot de potentiële beroepsbevolking (15 tot en met 64 jaar) en een WW-, AO- of bijstandsuitkering had of NUG'er was.

Re-integratieondersteuning – Re-integratieondersteuning omvat:

- re-integratietrajecten door de gemeente of het UWV (inclusief begeleiding door case-managers bij gemeenten);
- loonkostensubsidies;
- begeleiding door werkcoaches van het UWV.

Niet tot re-integratieondersteuning behoren in dit onderzoek verwijzingen en bemiddelingen door het UWV WERKbedrijf.

Startende baan – Er is sprake van een startende baan in een maand als de startdatum van de baan valt in de periode tussen de laatste vrijdag van de voorgaande en de laatste vrijdag van die maand.

Startende baan binnen 24 maanden na start re-integratieondersteuning – Een persoon behorende bij een registratieperiode start een baan binnen 24 maanden na start van de eerste re-integratieondersteuning. Alle banen zijn meegenomen, ook uitzendbanen, banen voor een klein aantal uren of van korte duur.

Uitkeringspositie – De soort uitkering die iemand ontvangt of dat iemand staat ingeschreven bij het UWV WERKbedrijf als niet-uitkeringsgerechtigde zonder werk.

De uitkeringspositie is vastgesteld in de maand van het starten van re-integratieondersteuning. Uitkeringen zijn vastgesteld op betalingsbasis. Dat wil zeggen dat een persoon op de laatste vrijdag van de maand recht heeft op een uitkering én in die maand ook een betaling heeft ontvangen.

Bij samenloop van uitkeringen is gekeken naar de bron waar de re-integratieondersteuning uit afkomstig was:

- bij samenloop van een WW-uitkering en andere uitkeringen én een SIR-WW traject of een werkcoach is de uitkeringspositie een WW-uitkering;
- bij samenloop van een AO-uitkering en andere uitkeringen én een SIR-AG traject is de uitkeringspositie een AO-uitkering;
- bij samenloop van een bijstandsuitkering en andere uitkeringen én een SRG traject is de uitkeringspositie een bijstandsuitkering.

Wanneer er sprake was van samenloop van uitkeringen en de ontvangen re-integratieondersteuning niet eenduidig aan één soort uitkering toe te wijzen was, is de volgende prioritering aangehouden:

- bij samenloop van een AO-, WW- en/of bijstandsuitkering is de uitkeringspositie een AO-uitkering;
- bij samenloop van een WW-uitkering en een bijstandsuitkering is de uitkeringspositie een WW-uitkering.

UWV AG-traject – Re-integratieondersteuning aangeboden door het UWV aan personen met een arbeidshandicap. Hieronder wordt verstaan een re-integratietraject opgenomen in het Systeem Inkoop Re-integratie Arbeidsgehandicapten (SIR-AG).

UWV WW-traject – Re-integratieondersteuning aangeboden door het UWV aan personen met een WW-uitkering. Hieronder wordt verstaan een re-integratietraject opgenomen in het Systeem Inkoop Re-integratie Werklozen (SIR-WW). Bij dit onderzoek wordt een werkcoach hier ook onder gerekend.

Volledig uit de uitkering – In de maand volgend op de start van de eerste baan heeft de persoon behorende bij de registratieperiode geen WW-, AO- of bijstandsuitkering.

Personen die bij het starten van re-integratieondersteuning NUG'er waren, vallen per definitie onder volledige uitstroom uit de uitkering.

WW-uitkering – Een uitkering die wordt verstrekt op grond van de Werkloosheidswet (WW).

4.2 Afkortingen

AO	Arbeidsongeschiktheid
CBS	Centraal Bureau voor de Statistiek
CvB	Centrum voor Beleidsstatistiek
CWI	Centrum voor Werk en Inkomen
IOAW	Wet inkomensvoorziening oudere en gedeeltelijk arbeidsongeschikte werkloze werknemers
IOAZ	Wet inkomensvoorziening oudere en gedeeltelijk arbeidsongeschikte gewezen zelfstandigen
NUG	Niet-uitkeringsgerechtigde
SIR-AG	Systeem Inkoop Re-integratie Arbeidsgehandicapten
SIR-WW	Systeem Inkoop Re-integratie Werklozen
SRG	Statistiek Re-integratie door Gemeenten
SZW	Ministerie van Sociale Zaken en Werkgelegenheid
UWV	Uitvoeringsinstituut Werknemersverzekeringen
UWV-werkbedrijf	Uitvoeringsinstituut Werknemersverzekeringen–werkbedrijf (voorheen CWI)
Wajong	Wet arbeidsongeschiktheidsvoorziening jonggehandicapten
WAO	Wet op de arbeidsongeschiktheidsverzekering
WAZ	Wet arbeidsongeschiktheid zelfstandigen
WIA	Wet werk en inkomen naar arbeidsvermogen
WIW	Wet inschakeling werkzoekenden
WW	Werkloosheidswet
WWB	Wet werk en bijstand

Bijlage 1. Algemene toelichting Basisbestand uitkering re-integratie werk

Het *Basisbestand uitkering re-integratie werk* (kortweg basisbestand) is een bestand dat is samengesteld uit delen van diverse bestanden op het gebied van banen, uitkeringen en re-integratie. Het basisbestand bestaat uit een eenduidige gedefinieerde samenhangende set van gegevens per persoon over uitkeringen, re-integratie en werk gedurende de periode vanaf 2001. Per persoon zijn per maand indicatoren samengesteld die aangeven of er in die maand sprake was van een uitkering, inschrijving bij het UWV WERKbedrijf, start re-integratie, lopende re-integratie, startende baan, lopende baan of eindigende baan.

In deze versie van het basisbestand (versie 15 juli 2009) zijn de meest recente gegevens van maart 2009. Het basisbestand is een dynamisch bestand – bij het beschikbaar komen van nieuwe gegevens wordt het basisbestand bijgewerkt.

Populatie

De onderzoekspopulatie van het basisbestand zijn personen die in de periode van januari 2001 tot en met maart 2009 in één of meerdere van deze maanden óf

- waren ingeschreven bij een UWV WERKbedrijf als niet-werkend werkzoekende (NWW), óf
- een bijstands-, arbeidsongeschiktheids- of werkloosheidsuitkering hadden, óf
- re-integratieondersteuning ontvingen, óf
- of een combinatie van bovenstaande.

Bronbestanden

Hieronder staat kort welke bronbestanden zijn gebruikt bij het samenstellen van het basisbestand. Een uitgebreidere toelichting op de bronbestanden staat in de documentatierapporten van de specifieke bestanden. Deze zijn beschikbaar via www.cbs.nl/microdata.

Uitkeringen en inschrijving bij een UWV WERKbedrijf

Bronbestand voor de gegevens over uitkeringen voor de jaren 2001 tot en met 2005 is het sociaal statistisch bestand (SSB). Het SSB is een geïntegreerd bestand met gegevens over onder andere banen en uitkeringen. Deze gegevens worden met elkaar en andere bronnen geconfronteerd en consistent gemaakt. SSB-bestanden waren nog niet beschikbaar voor de overige jaren. Daarom is voor deze periode gebruik gemaakt van de originele registraties van werkloosheids-, arbeidsongeschiktheids- en bijstands-uitkeringen.

Gegevens over inschrijving bij het UWV WERKbedrijf als NWW zijn afkomstig uit de CWI-NWW registratie. Dit bestand wordt aangeleverd door het UWV WERKbedrijf en bevat onder andere de begin- en einddatum van inschrijving en de startdatum van de periode zonder werk.

Banen

Voor gegevens over banen is gebruikt gemaakt van het SSB 2001 t/m 2005. Voor de overige jaren zijn de gegevens afgeleid uit de Polisadministratie omdat over deze jaren nog geen SSB- bestand beschikbaar is.

Re-integratie

In het basisbestand zijn de volgende vormen van re-integratie opgenomen: verwijzingen of bemiddelingen door het UWV WERKbedrijf, trajecten aangeboden door het Uitvoeringsinstituut Werknemersverzekeringen (UWV) of gemeente, begeleiding door een casemanager van het UWV WERKbedrijf of werkcoach van het UWV, een WIW-ID baan of een baan met loonkostensubsidie. Deze gegevens zijn afkomstig uit de volgende bestanden:

- CWI-verwijzingen 2005–2008
- CWI-intensieve bemiddeling 2007–2008

- SIR-AG trajecten 2002–2008
- SIR-WW trajecten 2002–2008
- MOSA 2002–2004 en SRG 2005–2008
- WIW-ID 2002–2004
- Loonkostensubsidie 2004
- UWV-re-integratiecoach 2006–2008

Demografische variabelen

Per persoon is informatie over de geboortedatum, het geslacht en de herkomstgroepering toegevoegd. Deze gegevens zijn afkomstig uit de gemeentelijke basisadministratie (GBA).

Aandachtspunten

Uitkeringen en inschrijving bij het UWV WERKbedrijf

Uitkeringen zijn vastgesteld op betalingsbasis. Dat wil zeggen dat een uitkering meetelt als een persoon op de laatste vrijdag van de maand recht heeft op een uitkering én in die maand ook een betaling heeft ontvangen.

Inschrijvingen bij het UWV WERKbedrijf waarbij de einddatum één dag na de startdatum ligt zijn niet meegenomen.

Als begindatum van de inschrijving bij het UWV WERKbedrijf is de inschrijfdatum genomen tenzij de startdatum niet-werkend na de inschrijfdatum ligt. In die gevallen is de startdatum niet-werkend als begindatum genomen.

Banen

De Polisadministratie heeft niet de correcte startdatum van banen die lopend waren voor 1 januari 2006. Hiervoor is gecorrigeerd door voor alle personen die een lopende baan hadden in december 2005 (op basis van het SSB) de startdatum te vervangen door de startdatum zoals bekend in het SSB. De verwachting is dat de polisadministratie wordt vervangen door een nieuwere versie waarin een aantal zaken zijn gecorrigeerd. Daardoor hebben de gegevens over banen vanaf 2006 een voorlopig karakter.

Re-integratie

Bij bemiddelingen van het UWV WERKbedrijf kan geen onderscheid gemaakt worden tussen het maken van een afspraak en het daadwerkelijk starten van een bemiddeling.

Er wordt geen onderscheid gemaakt tussen meerdere verwijzingen van het UWV WERKbedrijf of contacten met een UWV-werkcoach op één dag.

Start van een SIR-AG of SIR-WW traject en voordracht voor een traject zijn apart opgenomen. Er kan dus onderscheid gemaakt worden tussen start en voordracht.

Elke start of voordracht van een SIR-AG of SIR-WW traject die voorkomt is meegenomen, ook al liep er al een ander traject.

Voor SIR-AG of SIR-WW trajecten waar geen sprake is van uitval en wél een voordrachtsdatum en einddatum bekend was maar géén startdatum, is de voordrachtsdatum als startdatum gebruikt.

Er is geen correctie uitgevoerd voor non-respons bij de SRG-trajecten. De aantallen komen daarom lager uit dan de aantallen zoals vermeld op de CBS-website.

Tabellenset

Tabel 1

Registratieperioden met re-integratieondersteuning van personen van 15-64 jaar naar achtergrondkenmerken, uitkeringspositie en uitstroom naar een baan, 2006

	Totaal			WW-uitkering			Bijstandsuitkering			AO-uitkering			NUG		
	Totaal	wv. uitstroom naar baan ²⁾	wv. uitstroom naar baan en volledig uit de uitkering ³⁾	Totaal	wv. uitstroom naar baan ²⁾	wv. uitstroom naar baan en volledig uit de uitkering ³⁾	Totaal	wv. uitstroom naar baan ²⁾	wv. uitstroom naar baan en volledig uit de uitkering ³⁾	Totaal	wv. uitstroom naar baan ²⁾	wv. uitstroom naar baan en volledig uit de uitkering ³⁾	Totaal	wv. uitstroom naar baan ²⁾	wv. uitstroom naar baan en volledig uit de uitkering ³⁾
Totaal ¹⁾	176820	107910	59830	91780	61970	34880	57790	29300	14540	13820	7020	790	13440	9620	9620
<i>Geslacht</i>															
Man	88800	57060	33410	49170	32770	19340	25900	15330	8250	6640	3490	340	7100	5480	5480
Vrouw	88020	50840	26420	42610	29200	15540	31890	13970	6290	7180	3540	450	6340	4140	4140
<i>Leeftijd</i>															
15-22 jaar	13030	9960	5970	1210	1080	730	6540	4690	2490	2230	1490	60	3050	2700	2700
23-26 jaar	12450	9090	5600	3210	2800	1940	6900	4630	2420	880	490	70	1470	1170	1170
27-44 jaar	86490	57020	32680	43960	33660	20210	29950	15830	7720	6470	3280	500	6110	4250	4250
45-54 jaar	43300	25010	12570	27500	18750	9590	10210	3510	1600	3510	1520	150	2080	1220	1220
55-64 jaar	21550	6830	3010	15900	5680	2420	4200	640	310	730	240	10	730	270	270
<i>Herkomstgroepering</i>															
Autochtoon	110240	68470	37440	66360	43870	24910	26460	14180	7090	10590	5570	580	6850	4860	4860
Westerse allochtoon	19320	11690	6540	10530	7120	4010	6160	3020	1510	1230	600	70	1410	950	950
Niet-westers allochtoon	47260	27740	15850	14890	10980	5960	25180	12100	5940	2010	850	130	5190	3820	3820
<i>Bemiddelbaar werk- en denkniveau⁴⁾</i>															
Geen basisonderwijs/basis-onderwijs/vmbo	75560	42570	23170	30130	19500	10060	33600	15630	7610	.	.	.	7390	5230	5230
Mbo/havo/vwo	62910	43040	24520	38990	27540	15730	16090	10290	5210	.	.	.	4450	3330	3330
Hoger onderwijs	27410	17120	10660	20280	13100	8300	4360	2320	1230	.	.	.	1590	1060	1060
Onbekend	660	400	160	270	220	90	250	110	60	.	.	.	10	10	10
Geen CWI-inschrijving	10290	4770	1320	2120	1610	710	3490	950	440
<i>Registratieduur</i>															
0-12 maanden	121370	82010	48330	77010	53320	30430	30580	18850	9660	3050	1800	200	10730	8040	8040
13-24 maanden	20250	11860	6110	9250	5620	3050	8100	4460	2180	1740	1010	100	1170	770	770
Meer dan 24 maanden	35200	14030	5390	5520	3020	1400	19120	5990	2700	9030	4210	480	1540	810	810

¹⁾ Het gaat om uitkeringsperioden lopend in 2006 waarbij de eerste re-integratieondersteuning gestart is in 2006. Uitkeringspositie en leeftijd zijn vastgesteld in de maand van het starten van re-integratieondersteuning.

²⁾ Uitstroom naar een baan wil zeggen dat de persoon binnen twee jaar na start van de re-integratieondersteuning een baan heeft gevonden. Tegelijkertijd kan nog een uitkering lopend zijn.

³⁾ Volledig uit de uitkering wordt vastgesteld een maand na de start van de eerste baan. NUG'ers die een baan vinden, stromen per definitie volledig uit de uitkering.

⁴⁾ Bij enkele uitkeringsposities worden uitsplitsingen naar bemiddelbaar werk- en denkniveau niet gepubliceerd. Voor een toelichting zie hoofdstuk 3.

Tabel 2

Succespercentages van personen van 15-64 jaar naar achtergrondkenmerken en uitkeringspositie, 2006

	Totaal		WW-uitkering		Bijstandsuitkering		AO-uitkering		NUG	
	Uitstroom naar baan ²⁾	Uitstroom naar baan en volledig uit de uitkering ³⁾	Uitstroom naar baan ²⁾	Uitstroom naar baan en volledig uit de uitkering ³⁾	Uitstroom naar baan ²⁾	Uitstroom naar baan en volledig uit de uitkering ³⁾	Uitstroom naar baan ²⁾	Uitstroom naar baan en volledig uit de uitkering ³⁾	Uitstroom naar baan ²⁾	Uitstroom naar baan en volledig uit de uitkering ³⁾
	%									
Totaal ¹⁾	61	34	68	38	51	25	51	6	72	72
<i>Geslacht</i>										
Man	64	38	67	39	59	32	53	5	77	77
Vrouw	58	30	69	36	44	20	49	6	65	65
<i>Leeftijd</i>										
15-22 jaar	76	46	89	60	72	38	67	2	89	89
23-26 jaar	73	45	87	60	67	35	56	8	80	80
27-44 jaar	66	38	77	46	53	26	51	8	70	70
45-54 jaar	58	29	68	35	34	16	43	4	59	59
55-64 jaar	32	14	36	15	15	7	33	1	37	37
<i>Herkomstgroepering</i>										
Autochtoon	62	34	66	38	54	27	53	5	71	71
Westerse allochtoon	61	34	68	38	49	25	49	6	67	67
Niet-westers allochtoon	59	34	74	40	48	24	42	7	74	74
<i>Bemiddelbaar werk- en denkniveau⁴⁾</i>										
Geen basisonderwijs/basis-onderwijs/vmbo	56	31	65	33	47	23	.	.	71	71
Mbo/havo/vwo	68	39	71	40	64	32	.	.	75	75
Hoger onderwijs	62	39	65	41	53	28	.	.	67	67
Onbekend	61	25	82	34	43	24	.	.	90	90
Geen CWI-inschrijving	46	13	76	33	27	13
<i>Registratieduur</i>										
0-12 maanden	68	40	69	40	62	32	59	7	75	75
13-24 maanden	59	30	61	33	55	27	58	6	66	66
Meer dan 24 maanden	40	15	55	25	31	14	47	5	53	53

¹⁾ Het gaat om uitkeringsperioden lopend in 2006 waarbij de eerste re-integratieondersteuning gestart is in 2006. Uitkeringspositie en leeftijd zijn vastgesteld in de maand van het starten van re-integratieondersteuning.

²⁾ Uitstroom naar een baan wil zeggen dat de persoon binnen twee jaar na start van de re-integratieondersteuning een baan heeft gevonden. Tegelijkertijd kan nog een uitkering lopend zijn.

³⁾ Volledig uit de uitkering wordt vastgesteld een maand na de start van de eerste baan. NUG'ers die een baan vinden, stromen per definitie volledig uit de uitkering.

⁴⁾ Bij enkele uitkeringsposities worden uitsplitsingen naar bemiddelbaar werk- en denkniveau niet gepubliceerd. Voor een toelichting zie hoofdstuk 3.

Tabel 3

Registratieperioden met re-integratieondersteuning van personen van 15–26 jaar naar achtergrondkenmerken, uitkeringspositie en uitstroom naar een baan, 2006

	Totaal			WW-uitkering			Bijstandsuitkering			AO-uitkering			NUG		
	Totaal	wv. uitstroom naar baan ²⁾	wv. uitstroom naar baan en volledig uit de uitkering ³⁾	Totaal	wv. uitstroom naar baan ²⁾	wv. uitstroom naar baan en volledig uit de uitkering ³⁾	Totaal	wv. uitstroom naar baan ²⁾	wv. uitstroom naar baan en volledig uit de uitkering ³⁾	Totaal	wv. uitstroom naar baan ²⁾	wv. uitstroom naar baan en volledig uit de uitkering ³⁾	Totaal	wv. uitstroom naar baan ²⁾	wv. uitstroom naar baan en volledig uit de uitkering ³⁾
Totaal ¹⁾	25 480	19 050	11 570	4 420	3 870	2 670	13 430	9 320	4 910	3 110	1 980	120	4 520	3 880	3 880
<i>Geslacht</i>															
Man	12 360	10 160	6 340	1 990	1 820	1 260	5 940	4 700	2 590	1 780	1 210	70	2 650	2 420	2 420
Vrouw	13 120	8 900	5 240	2 430	2 050	1 410	7 500	4 620	2 320	1 330	780	50	1 870	1 450	1 450
<i>Leeftijd</i>															
15–22 jaar	13 030	9 960	5 970	1 210	1 080	730	6 540	4 690	2 490	2 230	1 490	60	3 050	2 700	2 700
23–26 jaar	12 450	9 090	5 600	3 210	2 800	1 940	6 900	4 630	2 420	880	490	70	1 470	1 170	1 170
<i>Herkomstgroepering</i>															
Autochtoon	13 450	10 410	5 880	2 890	2 560	1 740	6 180	4 570	2 350	2 480	1 600	90	1 900	1 690	1 690
Westerse allochtoon	2 000	1 510	940	340	300	220	1 120	790	430	200	130	10	350	280	280
Niet-westers allochtoon	10 020	7 140	4 760	1 180	1 020	710	6 140	3 960	2 130	430	250	20	2 270	1 910	1 910
<i>Bemiddelbaar werk- en denkniveau⁴⁾</i>															
Geen basisonderwijs/basisonderwijs/vmbo	14 320	10 420	6 640	1 910	1 660	1 130	8 190	5 420	2 840	.	.	.	3 090	2 630	2 630
Mbo/havo/vwo	8 080	6 440	4 110	2 140	1 880	1 300	4 310	3 260	1 710	.	.	.	1 230	1 060	1 060
Hoger onderwijs	930	780	570	270	230	180	440	350	220	.	.	.	190	170	170
Onbekend	140	90	30	10	10	10	60	40	20	.	.	.	10	10	10
Geen CWI-inschrijving	2 010	1 330	220	100	90	50	430	260	130
<i>Registratieduur</i>															
0–12 maanden	20 040	15 820	10 230	4 290	3 780	2 620	10 040	7 340	3 900	1 480	1 050	60	4 230	3 660	3 660
13–24 maanden	2 810	1 810	840	80	60	40	1 880	1 180	620	660	410	30	190	150	150
Meer dan 24 maanden	2 630	1 430	510	50	40	10	1 520	790	390	960	530	40	100	70	70

1) Het gaat om uitkeringsperioden lopend in 2006 waarbij de eerste re-integratieondersteuning gestart is in 2006. Uitkeringspositie en leeftijd zijn vastgesteld in de maand van het starten van re-integratieondersteuning.

2) Uitstroom naar een baan wil zeggen dat de persoon binnen twee jaar na start van de re-integratieondersteuning een baan heeft gevonden. Tegelijkertijd kan nog een uitkering lopend zijn.

3) Volledig uit de uitkering wordt vastgesteld een maand na de start van de eerste baan. NUG'ers die een baan vinden, stromen per definitie volledig uit de uitkering.

4) Bij enkele uitkeringsposities worden uitsplitsingen naar bemiddelbaar werk- en denkniveau niet gepubliceerd. Voor een toelichting zie hoofdstuk 3.

Tabel 4

Succespercentages van personen van 15–26 jaar naar achtergrondkenmerken en uitkeringspositie, 2006

	Totaal		WW-uitkering		Bijstandsuitkering		AO-uitkering		NUG	
	Uitstroom naar baan ²⁾	Uitstroom naar baan en volledig uit de uitkering ³⁾	Uitstroom naar baan ²⁾	Uitstroom naar baan en volledig uit de uitkering ³⁾	Uitstroom naar baan ²⁾	Uitstroom naar baan en volledig uit de uitkering ³⁾	Uitstroom naar baan ²⁾	Uitstroom naar baan en volledig uit de uitkering ³⁾	Uitstroom naar baan ²⁾	Uitstroom naar baan en volledig uit de uitkering ³⁾
	%									
Totaal ¹⁾	75	45	88	60	69	37	64	4	86	86
<i>Geslacht</i>										
Man	82	51	92	63	79	44	68	4	92	92
Vrouw	68	40	84	58	62	31	58	4	78	78
<i>Leeftijd</i>										
15–22 jaar	76	46	89	60	72	38	67	2	89	89
23–26 jaar	73	45	87	60	67	35	56	8	80	80
<i>Herkomstgroepering</i>										
Autochtoon	77	44	88	60	74	38	65	4	89	89
Westerse allochtoon	75	47	87	63	71	38	66	6	82	82
Niet-westers allochtoon	71	47	86	60	65	35	58	4	84	84
<i>Bemiddelbaar werk- en denkniveau⁴⁾</i>										
Geen basisonderwijs/basisonderwijs/vmbo	73	46	87	59	66	35	.	.	85	85
Mbo/havo/vwo	80	51	88	61	76	40	.	.	87	87
Hoger onderwijs	83	61	87	67	80	49	.	.	89	89
Onbekend	65	22	92	38	68	32	.	.	100	100
Geen CWI-inschrijving	66	11	91	54	60	30
<i>Registratieduur</i>										
0–12 maanden	79	51	88	61	73	39	71	4	86	86
13–24 maanden	64	30	83	53	63	33	61	4	83	83
Meer dan 24 maanden	54	19	69	25	52	26	55	4	68	68

1) Het gaat om uitkeringsperioden lopend in 2006 waarbij de eerste re-integratieondersteuning gestart is in 2006. Uitkeringspositie en leeftijd zijn vastgesteld in de maand van het starten van re-integratieondersteuning.

2) Uitstroom naar een baan wil zeggen dat de persoon binnen twee jaar na start van de re-integratieondersteuning een baan heeft gevonden. Tegelijkertijd kan nog een uitkering lopend zijn.

3) Volledig uit de uitkering wordt vastgesteld een maand na de start van de eerste baan. NUG'ers die een baan vinden, stromen per definitie volledig uit de uitkering.

4) Bij enkele uitkeringsposities worden uitsplitsingen naar bemiddelbaar werk- en denkniveau niet gepubliceerd. Voor een toelichting zie hoofdstuk 3.

Tabel 5
Registratieperioden met re-integratieondersteuning van personen van 27–44 jaar naar achtergrondkenmerken, uitkeringspositie en uitstroom naar een baan, 2006

	Totaal			WW-uitkering			Bijstandsuitkering			AO-uitkering			NUG		
	Totaal	wv. uitstroom naar baan ²⁾	wv. uitstroom naar baan en volledig uit de uitkering ³⁾	Totaal	wv. uitstroom naar baan ²⁾	wv. uitstroom naar baan en volledig uit de uitkering ³⁾	Totaal	wv. uitstroom naar baan ²⁾	wv. uitstroom naar baan en volledig uit de uitkering ³⁾	Totaal	wv. uitstroom naar baan ²⁾	wv. uitstroom naar baan en volledig uit de uitkering ³⁾	Totaal	wv. uitstroom naar baan ²⁾	wv. uitstroom naar baan en volledig uit de uitkering ³⁾
Totaal ¹⁾	86 490	57 020	32 680	43 960	33 660	20 210	29 950	15 830	7 720	6 470	3 280	500	6 110	4 250	4 250
<i>Geslacht</i>															
Man	40 560	28 730	17 360	21 470	16 820	10 430	13 540	8 340	4 490	2 620	1 310	190	2 940	2 250	2 250
Vrouw	45 930	28 290	15 320	22 490	16 840	9 780	16 420	7 480	3 230	3 850	1 960	310	3 170	2 000	2 000
<i>Leeftijd</i>															
27–44 jaar	86 490	57 020	32 680	43 960	33 660	20 210	29 950	15 830	7 720	6 470	3 280	500	6 110	4 250	4 250
<i>Herkomstgroepering</i>															
Autochtoon	50 110	34 600	19 900	29 660	22 610	13 770	12 680	7 330	3 640	4 750	2 510	360	3 020	2 140	2 140
Westerse allochtoon	9 230	6 120	3 610	4 800	3 680	2 280	3 140	1 660	810	590	310	50	700	480	480
Niet-westers allochtoon	27 150	16 300	9 170	9 500	7 370	4 160	14 130	6 830	3 280	1 130	460	100	2 390	1 630	1 630
<i>Bemiddelbaar werk- en denkniveau⁴⁾</i>															
Geen basisonderwijs/basisonderwijs/vmbo	34 860	20 740	11 300	12 970	9 870	5 410	17 010	8 020	3 820	.	.	.	2 920	1 920	1 920
Mbo/havo/vwo	32 770	24 050	14 090	19 780	15 480	9 340	8 900	5 770	2 870	.	.	.	2 280	1 700	1 700
Hoger onderwijs	14 010	9 780	6 460	10 010	7 320	5 010	2 440	1 450	770	.	.	.	910	630	630
Onbekend	310	200	90	140	120	50	120	60	30	.	.	.	0	0	0
Geen CWI-inschrijving	4 540	2 250	740	1 060	870	400	1 490	530	240
<i>Registratieduur</i>															
0–12 maanden	58 880	42 660	25 990	38 180	29 650	17 960	15 250	9 220	4 640	910	500	100	4 550	3 290	3 290
13–24 maanden	9 310	6 010	3 340	3 400	2 490	1 540	4 630	2 680	1 310	680	410	60	620	430	430
Meer dan 24 maanden	18 300	8 340	3 360	2 380	1 510	720	10 080	3 930	1 780	4 880	2 370	340	950	530	530

- 1) Het gaat om uitkeringsperioden lopend in 2006 waarbij de eerste re-integratieondersteuning gestart is in 2006. Uitkeringspositie en leeftijd zijn vastgesteld in de maand van het starten van re-integratieondersteuning.
2) Uitstroom naar een baan wil zeggen dat de persoon binnen twee jaar na start van de re-integratieondersteuning een baan heeft gevonden. Tegelijkertijd kan nog een uitkering lopend zijn.
3) Volledig uit de uitkering wordt vastgesteld een maand na de start van de eerste baan. NUG'ers die een baan vinden, stromen per definitie volledig uit de uitkering.
4) Bij enkele uitkeringsposities worden uitsplitsingen naar bemiddelbaar werk- en denkniveau niet gepubliceerd. Voor een toelichting zie hoofdstuk 3.

Tabel 6
Succespercentages van personen van 27–44 jaar naar achtergrondkenmerken en uitkeringspositie, 2006

	Totaal		WW-uitkering		Bijstandsuitkering		AO-uitkering		NUG	
	Uitstroom naar baan ²⁾	Uitstroom naar baan en volledig uit de uitkering ³⁾	Uitstroom naar baan ²⁾	Uitstroom naar baan en volledig uit de uitkering ³⁾	Uitstroom naar baan ²⁾	Uitstroom naar baan en volledig uit de uitkering ³⁾	Uitstroom naar baan ²⁾	Uitstroom naar baan en volledig uit de uitkering ³⁾	Uitstroom naar baan ²⁾	Uitstroom naar baan en volledig uit de uitkering ³⁾
	%									
Totaal ¹⁾	66	38	77	46	53	26	51	8	70	70
<i>Geslacht</i>										
Man	71	43	78	49	62	33	50	7	77	77
Vrouw	62	33	75	43	46	20	51	8	63	63
<i>Leeftijd</i>										
27–44 jaar	66	38	77	46	53	26	51	8	70	70
<i>Herkomstgroepering</i>										
Autochtoon	69	40	76	46	58	29	53	7	71	71
Westerse allochtoon	66	39	77	48	53	26	52	8	68	68
Niet-westers allochtoon	60	34	78	44	48	23	41	9	68	68
<i>Bemiddelbaar werk- en denkniveau⁴⁾</i>										
Geen basisonderwijs/basisonderwijs/vmbo	59	32	76	42	47	22	.	.	66	66
Mbo/havo/vwo	73	43	78	47	65	32	.	.	75	75
Hoger onderwijs	70	46	73	50	60	32	.	.	69	69
Onbekend	65	29	88	38	46	26	.	.	100	100
Geen CWI-inschrijving	50	16	82	37	36	16
<i>Registratieduur</i>										
0–12 maanden	72	44	78	47	60	30	55	11	72	72
13–24 maanden	65	36	73	45	58	28	60	9	70	70
Meer dan 24 maanden	46	18	64	30	39	18	49	7	56	56

- 1) Het gaat om uitkeringsperioden lopend in 2006 waarbij de eerste re-integratieondersteuning gestart is in 2006. Uitkeringspositie en leeftijd zijn vastgesteld in de maand van het starten van re-integratieondersteuning.
2) Uitstroom naar een baan wil zeggen dat de persoon binnen twee jaar na start van de re-integratieondersteuning een baan heeft gevonden. Tegelijkertijd kan nog een uitkering lopend zijn.
3) Volledig uit de uitkering wordt vastgesteld een maand na de start van de eerste baan. NUG'ers die een baan vinden, stromen per definitie volledig uit de uitkering.
4) Bij enkele uitkeringsposities worden uitsplitsingen naar bemiddelbaar werk- en denkniveau niet gepubliceerd. Voor een toelichting zie hoofdstuk 3.

Tabel 7

Registratieperioden met re-integratieondersteuning van personen van 45-64 jaar naar achtergrondkenmerken, uitkeringspositie en uitstroom naar een baan, 2006

	Totaal			WW-uitkering			Bijstandsuitkering			AO-uitkering			NUG		
	Totaal	wv. uitstroom naar baan ²⁾	wv. uitstroom naar baan en volledig uit de uitkering ³⁾	Totaal	wv. uitstroom naar baan ²⁾	wv. uitstroom naar baan en volledig uit de uitkering ³⁾	Totaal	wv. uitstroom naar baan ²⁾	wv. uitstroom naar baan en volledig uit de uitkering ³⁾	Totaal	wv. uitstroom naar baan ²⁾	wv. uitstroom naar baan en volledig uit de uitkering ³⁾	Totaal	wv. uitstroom naar baan ²⁾	wv. uitstroom naar baan en volledig uit de uitkering ³⁾
Totaal ¹⁾	64 850	31 840	15 570	43 400	24 430	12 010	14 400	4 150	1 910	4 240	1 760	160	2 810	1 490	1 490
<i>Geslacht</i>															
Man	35 880	18 180	9 710	25 710	14 130	7 650	6 430	2 280	1 170	2 240	970	80	1 510	810	810
Vrouw	28 970	13 660	5 860	17 700	10 300	4 350	7 980	1 870	740	2 000	800	80	1 300	690	690
<i>Leeftijd</i>															
45-54 jaar	43 300	25 010	12 570	27 500	18 750	9 590	10 210	3 510	1 600	3 510	1 520	150	2 080	1 220	1 220
55-64 jaar	21 550	6 830	3 010	15 900	5 680	2 420	4 200	640	310	730	240	10	730	270	270
<i>Herkomstgroepering</i>															
Autochtoon	46 680	23 470	11 660	33 800	18 700	9 390	7 600	2 280	1 110	3 360	1 460	130	1 930	1 030	1 030
Westerse allochtoon	8 090	4 060	1 990	5 390	3 140	1 520	1 900	570	280	440	160	20	360	180	180
Niet-westers allochtoon	10 090	4 310	1 920	4 210	2 590	1 100	4 910	1 300	530	450	140	20	520	280	280
<i>Bemiddelbaar werk- en denkniveau⁴⁾</i>															
Geen basisonderwijs/basis-onderwijs/vmbo	26 380	11 410	5 220	15 250	7 970	3 520	.	2 200	960	.	.	.	1 380	670	670
Mbo/havo/vwo	22 060	12 560	6 320	17 070	10 180	5 090	.	1 260	630	.	.	.	940	560	560
Hoger onderwijs	12 460	6 570	3 630	10 000	5 540	3 110	.	510	250	.	.	.	480	260	260
Onbekend	210	110	50	120	90	30	.	20	10	.	.	.	0	0	0
Geen CWI-inschrijving	3 740	1 190	350	960	650	260	.	160	70
<i>Registratieduur</i>															
0-12 maanden	42 440	23 520	12 110	34 540	19 890	9 860	5 290	2 290	1 120	660	260	40	1 950	1 090	1 090
13-24 maanden	8 130	4 050	1 930	5 770	3 060	1 470	1 590	590	260	400	200	10	370	190	190
Meer dan 24 maanden	14 280	4 270	1 530	3 090	1 480	680	7 520	1 270	530	3 180	1 310	110	490	210	210

1) Het gaat om uitkeringsperioden lopend in 2006 waarbij de eerste re-integratieondersteuning gestart is in 2006. Uitkeringspositie en leeftijd zijn vastgesteld in de maand van het starten van re-integratieondersteuning.

2) Uitstroom naar een baan wil zeggen dat de persoon binnen twee jaar na start van de re-integratieondersteuning een baan heeft gevonden. Tegelijkertijd kan nog een uitkering lopend zijn.

3) Volledig uit de uitkering wordt vastgesteld een maand na de start van de eerste baan. NUG'ers die een baan vinden, stromen per definitie volledig uit de uitkering.

4) Bij enkele uitkeringsposities worden uitsplitsingen naar bemiddelbaar werk- en denkniveau niet gepubliceerd. Voor een toelichting zie hoofdstuk 3.

Tabel 8

Succespercentages van personen van 45-64 jaar naar achtergrondkenmerken en uitkeringspositie, 2006

	Totaal		WW-uitkering		Bijstandsuitkering		AO-uitkering		NUG	
	Uitstroom naar baan ²⁾	Uitstroom naar baan en volledig uit de uitkering ³⁾	Uitstroom naar baan ²⁾	Uitstroom naar baan en volledig uit de uitkering ³⁾	Uitstroom naar baan ²⁾	Uitstroom naar baan en volledig uit de uitkering ³⁾	Uitstroom naar baan ²⁾	Uitstroom naar baan en volledig uit de uitkering ³⁾	Uitstroom naar baan ²⁾	Uitstroom naar baan en volledig uit de uitkering ³⁾
	%									
Totaal ¹⁾	49	24	56	28	29	13	42	4	53	53
<i>Geslacht</i>										
Man	51	27	55	30	35	18	43	4	53	53
Vrouw	47	20	58	25	23	9	40	4	53	53
<i>Leeftijd</i>										
45-54 jaar	58	29	68	35	34	16	43	4	59	59
55-64 jaar	32	14	36	15	15	7	33	1	37	37
<i>Herkomstgroepering</i>										
Autochtoon	50	25	55	28	30	15	44	4	54	54
Westerse allochtoon	50	25	58	28	30	15	38	4	51	51
Niet-westers allochtoon	43	19	61	26	27	11	31	4	54	54
<i>Bemiddelbaar werk- en denkniveau⁴⁾</i>										
Geen basisonderwijs/basis-onderwijs/vmbo	43	20	52	23	26	11	.	.	49	49
Mbo/havo/vwo	57	29	60	30	44	22	.	.	59	59
Hoger onderwijs	53	29	55	31	35	17	.	.	54	54
Onbekend	53	21	74	28	20	15	.	.	0	0
Geen CWI-inschrijving	32	9	68	27	10	4
<i>Registratieduur</i>										
0-12 maanden	55	29	58	29	43	21	39	6	56	56
13-24 maanden	50	24	53	25	37	16	50	4	52	52
Meer dan 24 maanden	30	11	48	22	17	7	41	3	43	43

1) Het gaat om uitkeringsperioden lopend in 2006 waarbij de eerste re-integratieondersteuning gestart is in 2006. Uitkeringspositie en leeftijd zijn vastgesteld in de maand van het starten van re-integratieondersteuning.

2) Uitstroom naar een baan wil zeggen dat de persoon binnen twee jaar na start van de re-integratieondersteuning een baan heeft gevonden. Tegelijkertijd kan nog een uitkering lopend zijn.

3) Volledig uit de uitkering wordt vastgesteld een maand na de start van de eerste baan. NUG'ers die een baan vinden, stromen per definitie volledig uit de uitkering.

4) Bij enkele uitkeringsposities worden uitsplitsingen naar bemiddelbaar werk- en denkniveau niet gepubliceerd. Voor een toelichting zie hoofdstuk 3.

