



Opdrachtgever

SZW



Ministerie van Sociale Zaken en
Werkgelegenheid

Opdrachtnemer

CBS/ M. Geerdinck, N. Sluiter, K.

Geertjes

Onderzoek

*Tweemeting uitstroom doelstelling re-
integratieondersteuning*

Startdatum – 1 januari 2010

Einddatum – 1 december 2010

Categorie

Kenmerken van klanten

Met re-integratieondersteuning op weg naar werk

Doel en vraagstelling

Ten behoeve van begroting en jaarverslag vraagt SZW jaarlijks een nadere analyse van het CBS op basis van de Statistiek Reïntegratie Gemeenten. In de tweemeting van de uitstroomdoelstelling re-integratieondersteuning wordt gekeken naar het aan het werk gaan van personen die in 2006 of 2007 startten met re-integratieondersteuning. Van deze personen wordt bepaald of zij binnen 24 maanden na het starten van re-integratieondersteuning een baan vinden. SZW heeft in haar begroting opgenomen dat deze uitstroomdoelstelling moet stijgen tot een streefwaarde van 60% in 2011.

Conclusie

Het ministerie van Sociale Zaken en Werkgelegenheid (SZW) monitort de resultaten van re-integratieondersteuning. Sinds 2008 wordt hiervoor de indicator "uitstroom naar regulier werk binnen 24 maanden van personen die re-integratieondersteuning ontvangen" gebruikt. SZW heeft in haar begroting opgenomen dat de uitstroom naar werk in 2011 60 procent moet zijn (60%-doelstelling). Naast de voorlopige cijfers die in het voorjaar zijn berekend, zijn in augustus 2010 definitieve uitkomsten gepubliceerd. Deze rapportage vult de gepubliceerde gegevens aan met een beschrijving van de uitkomsten naar persoonskenmerken. De resultaten laten zien dat het uitstroombestand nauw samenhangt met leeftijd: de uitstroom naar een baan neemt af naarmate men ouder is. Zeven op de tien jongeren (15-26 jaar) en 61 procent van de personen van 27-44 jaar vond binnen 24 maanden een baan, terwijl dit bij ouderen (45 jaar en ouder) slechts 44 procent was. Jongeren vonden niet alleen vaker een baan dan ouderen, zij stroomden ook vaker volledig uit de uitkering. Zo had een derde van 15-44 jarigen geen uitkering meer na de start van de baan, terwijl slechts een op de vijf 45-plussers aan het werk gingen zonder daarnaast nog inkomsten uit een uitkering te ontvangen. Ten slotte vonden 27-44 jarigen het vaakst een duurzame baan. Bron: Bibliotheek SZW

Link naar bestand

<http://www.onderzoekwerkeninkomen.nl/rapporten/ag2q61td>

Met re-integratieondersteuning op weg naar werk

Tweemeting doelstelling uitstroom naar werk

10



Marleen Geerdinck
Nicol Sluiter
Kathleen Geertjes



Verklaring van tekens

.	= gegevens ontbreken
*	= voorlopig cijfer
**	= nader voorlopig cijfer
x	= geheim
–	= nihil
–	= (indien voorkomend tussen twee getallen) tot en met
0 (0,0)	= het getal is kleiner dan de helft van de gekozen eenheid
niets (blank)	= een cijfer kan op logische gronden niet voorkomen
2008–2009	= 2008 tot en met 2009
2008/2009	= het gemiddelde over de jaren 2008 tot en met 2009
2008/'09	= oogstjaar, boekjaar, schooljaar enz., beginnend in 2008 en eindigend in 2009
2006/'07–2008/'09	= oogstjaar, boekjaar enz., 2006/'07 tot en met 2008/'09

In geval van afronding kan het voorkomen dat het weergegeven totaal niet overeenstemt met de som van de getallen.

Colofon

Uitgever
Centraal Bureau voor de Statistiek
Henri Faasdreef 312
2492 JP Den Haag

Prepress
Centraal Bureau voor de Statistiek – Grafimedia

Omslag
TelDesign, Rotterdam

Inlichtingen
Tel. (088) 570 70 70
Fax (070) 337 59 94
Via contactformulier: www.cbs.nl/infoservice

Bestellingen
E-mail: verkoop@cbs.nl
Fax (045) 570 62 68

Internet
www.cbs.nl

ISSN: 1877–3028

© Centraal Bureau voor de Statistiek, Den Haag/Heerlen, 2010.
Verveelvoudiging is toegestaan, mits het CBS als bron wordt vermeld.

Inhoud

Samenvatting	3
1. Inleiding	5
1.1 Aanleiding en doel van het onderzoek	5
1.2 Opzet van het onderzoek	5
1.3 Relatie met voorgaande publicaties	6
1.4 Indeling van het rapport	6
1.5 Inhoud van de tabellenset	6
2. Uitstroomsucces na re-integratieondersteuning	7
2.1 Inleiding	7
2.2 Minder dan 60 procent vindt een baan	7
2.3 15-26 jarigen	10
2.4 27-44 jarigen	12
2.5 45-64 jarigen	13
3. Beschrijving van het onderzoek	16
3.1 Populatie	16
3.2 Onderzoeksmethode	16
3.3 Bronnen	17
3.4 Kwaliteit van de uitkomsten	17
3.5 Wijzigingen ten opzichte van voorgaande publicaties	18
4. Begrippen en afkortingen	20
4.1 Begrippen	20
4.2 Afkortingen	23
Tabellenset	25

Samenvatting

Het ministerie van Sociale Zaken en Werkgelegenheid (SZW) monitort de resultaten van re-integratieondersteuning. Sinds 2008 wordt hiervoor onder andere de indicator 'uitstroom naar regulier werk binnen 24 maanden na de start van re-integratieondersteuning' gebruikt. SZW heeft in haar begroting opgenomen dat de uitstroom naar werk in 2011 60 procent moet zijn (60%-doelstelling).

Naast de voorlopige cijfers die in het voorjaar zijn berekend, zijn in augustus 2010 definitieve uitkomsten gepubliceerd. De huidige rapportage vult de gepubliceerde gegevens aan met een beschrijving van de uitkomsten naar persoonskenmerken.

De 60%-doelstelling houdt in dat 60 procent van de personen die starten met re-integratieondersteuning binnen 24 maanden aan het werk moet zijn. In 2007 startten 143 duizend personen met re-integratieondersteuning via de gemeente of via UWV WERKbedrijf. Het overgrote deel van hen ontving op dat moment een WW- of bijstandsuitkering (121 duizend). Van alle personen met re-integratieondersteuning vond 55 procent binnen 24 maanden na de start van de re-integratieondersteuning een baan. Vooral NUG'gers en personen met een WW-uitkering stroomden relatief vaak uit naar een baan (respectievelijk 56 procent en 62 procent). Van de personen met een AO- of bijstandsuitkering vond minder dan de helft een baan. Een veel minder groot deel van de personen dat startte met re-integratieondersteuning in 2007 vond een duurzame baan: maar een derde van de personen vond een baan die ten minste zes opeenvolgende maanden duurde. Ook stroomde maar een klein deel van de personen die een baan vonden, volledig uit de uitkering. Drie op de tien personen hadden naast een baan geen uitkering meer en stroomden hiermee volledig uit de uitkering. Uiteindelijk gold voor twee op de tien personen dat zij volledig uit de uitkering stroomden en een duurzame baan vonden.

Het uitstroompercentage hangt nauw samen met leeftijd: de uitstroom naar een baan neemt af naarmate men ouder is. Zeven op de tien jongeren (15-26 jaar) en 61 procent van de personen van 27-44 jaar vond binnen 24 maanden een baan, terwijl dit bij ouderen (45 jaar en ouder) slechts 44 procent was. Jongeren vonden niet alleen vaker een baan dan ouderen, zij stroomden ook vaker volledig uit de uitkering. Zo had een derde van 15-44 jarigen geen uitkering meer na de start van de baan, terwijl slechts een op de vijf 45-plussers aan het werk gingen zonder daarnaast nog inkomsten uit een uitkering te ontvangen. Ten slotte vonden 27-44 jarigen het vaakst een duurzame baan.

1. Inleiding

1.1 Aanleiding en doel van het onderzoek

Een belangrijk instrument bij het verhogen van de uitstroom van uitkering naar werk is re-integratieondersteuning. Het ministerie van Sociale Zaken en Werkgelegenheid (SZW) meet de resultaten hiervan. In 2008 is hiertoe de nieuwe indicator 'uitstroom naar regulier werk van personen die re-integratieondersteuning ontvangen' geïntroduceerd. SZW heeft in haar begroting opgenomen dat deze uitstroomdoelstelling moet stijgen tot een streefwaarde van 60% in 2011.

SZW heeft het Centrum voor Beleidsstatistiek (CBS-CvB) gevraagd om dit jaar uitkomsten te berekenen over 2006 en 2007. De resultaten van het onderzoek 'Tweemeting Uitstroomdoelstelling re-integratieondersteuning' worden in drie fases berekend. In de eerste fase zijn twee tabellen met voorlopige uitkomsten over 2006 en de eerste helft van 2007 berekend. Deze tabellen zijn gepubliceerd in maart 2010. In de tweede fase zijn dezelfde twee tabellen met definitieve uitkomsten over 2006 en 2007 gepubliceerd. In deze derde fase worden de definitieve uitkomsten opgenomen in een uitgebreide tabellenset en een rapport. Omdat de gegevens over 2006 vorig jaar al uitgebreid zijn beschreven¹ bevat deze rapportage alleen de definitieve uitkomsten over 2007. De tabellenset over 2006 is op aanvraag beschikbaar (cvb@cbs.nl).

1.2 Opzet van het onderzoek

In dit onderzoek is gekeken naar het aan het werk gaan van personen die in 2007 voor het eerst startten met re-integratieondersteuning. Het gaat om personen met een bijstands-, arbeidsongeschiktheids (AO)- of werkloosheids (WW)-uitkering of personen zonder uitkering en zonder baan die als werkzoekende ingeschreven staan bij UWV WERKbedrijf² (NUG'gers).

Van deze personen is bepaald of zij binnen 24 maanden na het starten van re-integratieondersteuning een baan vinden. Vervolgens is in de maand na de start van de baan gekeken of de persoon nog een bijstands-, AO- of WW-uitkering heeft. Als er geen uitkering meer is, is de persoon volledig uit de uitkering gestroomd. NUG'gers stromen per definitie volledig uit de uitkering omdat ze geen uitkering hebben. Daarnaast is vanaf de start van de baan gekeken of de persoon minimaal zes opeenvolgende maanden een baan heeft. Als dit het geval is, is er sprake van een duurzame baan.

Een persoon kan meerdere keren voorkomen als de persoon in 2007 meerdere periodes een uitkering had of ingeschreven stond als niet-werkend werkzoekende bij UWV WERKbedrijf en in deze periodes re-integratieondersteuning startte. In die gevallen tellen

¹ Hagoort, K., Wagner, C., Geerdinck, M., Sluiter, N. (2009), 'Met re-integratieondersteuning op weg naar werk; eenmeting doelstelling uitstroom naar werk'. CBS Den Haag

² Voorheen het Centrum voor Werk en Inkomen (CWI)

alle registratieperioden met startende re-integratieondersteuning mee. Voor de leesbaarheid spreken we in de tekst steeds over personen in plaats van registratieperioden.

1.3 Relatie met voorgaande publicaties

In 2009 is de eenmeting uitgevoerd waarbij is gekeken naar personen die in 2006 voor de eerste keer re-integratieondersteuning ontvingen. Nu zijn voor 2006 opnieuw uitkomsten berekend, omdat dit keer ook de duurzaamheid van de gestarte banen te bepalen is. Door wijzigingen in de methodiek ten opzichte van vorig jaar wijken de cijfers over 2006 af van de cijfers die vorig jaar zijn gepubliceerd en de voorlopige cijfers die in maart 2010 zijn gepubliceerd (zie: '3.5 Wijzigingen ten opzichte van vorige publicaties'). Door de gewijzigde methode en betere versies van het bronmateriaal zijn ook de cijfers over 2007 niet direct vergelijkbaar met eerder door het CBS-CvB gepubliceerde cijfers over 2006 en over de eerste helft van 2007.

1.4 Indeling van het rapport

Hoofdstuk 2 geeft een overzicht van de belangrijkste uitkomsten over 2007 waarbij is gekeken naar drie leeftijdsgroepen: 15-26 jarigen, 27-44 jarigen en 45-64 jarigen. Een uitgebreide toelichting op de gebruikte bronbestanden en de onderzoeksmethode staat in hoofdstuk 3 en een overzicht van de begrippen en afkortingen in hoofdstuk 4. In de bijlage is een tabellenset met de belangrijkste uitkomsten opgenomen. Verdere uitsplitsingen zijn op aanvraag beschikbaar bij het CBS (cvb@cbs.nl).

1.5 Inhoud van de tabellenset

De tabellenset bestaat uit vijf tabellen, uitgesplitst naar geslacht (tabel 1), leeftijd (tabel 2), herkomst (tabel 3), bemiddelbaar denk- en werkniveau (tabel 4) en registratieduur (tabel 5). In alle tabellen wordt per uitkeringspositie uitgesplitst naar:

- het aantal registratieperioden met een startende re-integratieondersteuning;
- het aantal startende banen binnen 24 maanden na de start van de re-integratie;
- het aantal startende banen waarbij sprake is van volledige uitstroom;
- het aantal startende banen waarbij sprake is van een duurzame baan;
- het aantal startende banen waarbij sprake is van volledige uitstroom en een duurzame baan.

Deze uitsplitsing per uitkeringspositie wordt vervolgens ook gemaakt voor startende banen met loonkostensubsidie. Daarnaast wordt het aantal registratieperioden met een startende re-integratieondersteuning opgenomen, waarbij er niet binnen 24 maanden na aanvang van de re-integratieondersteuning een baan start.

2. Uitstroomsucces na re-integratieondersteuning

2.1 Inleiding

Vinden de meeste mensen na re-integratieondersteuning een baan? Voor personen met een uitkering en werkzoekenden zonder uitkering (NUG) die in 2007 met re-integratieondersteuning startten is nagegaan of ze binnen 24 maanden een baan vonden.

De kabinetsdoelstelling is dat in 2011 60 procent van de personen binnen 24 maanden na start van de re-integratieondersteuning een baan vindt. Het doel van re-integratieondersteuning is (uiteindelijk) arbeidsinpassing in regulier werk. Daarnaast streeft men naar minder uitkeringsafhankelijkheid van burgers. In dit hoofdstuk is beschreven hoeveel personen binnen 24 maanden een baan vonden nadat zij in 2007 startten met re-integratieondersteuning. Hierbij wordt steeds een onderverdeling gemaakt naar verschillende uitkeringsgroepen: personen met een bijstands-, werkloosheids- (WW), of arbeidsongeschiktheids- (AO)uitkering en personen die staan ingeschreven bij UWV WERKbedrijf als niet-werkend werkzoekende zonder uitkering (NUG'gers).

Een persoon komt meerdere keren voor als de persoon in 2007 meerdere periodes een uitkering had of NUG'ger was én in deze periodes voor de eerste keer met re-integratieondersteuning startte. In die gevallen tellen alle registratieperiodes met startende re-integratieondersteuning mee. Voor de leesbaarheid spreken we in de tekst steeds over personen in plaats van registratieperiodes.

De leeftijd is zeer bepalend voor de kans op het vinden van een baan. Daarom beschrijft dit hoofdstuk, naast een samenvattend beeld, drie leeftijdsgroepen afzonderlijk: 15-26 jarigen (jongeren), 27-44 jarigen en 45-64 jarigen (ouderen).

2.2 Minder dan 60 procent vindt een baan

Van de personen die in 2007 zijn gestart met een re-integratieondersteuning, vond 55 procent binnen 24 maanden een baan. In 2007 startten in totaal 143 duizend personen met een uitkering of NUG'gers met re-integratieondersteuning. Het overgrote deel van hen ontving op het moment van de start van de re-integratieondersteuning een WW- of bijstandsuitkering (121 duizend). De overige 23 duizend personen met re-integratieondersteuning waren NUG'gers of personen met een AO-uitkering.

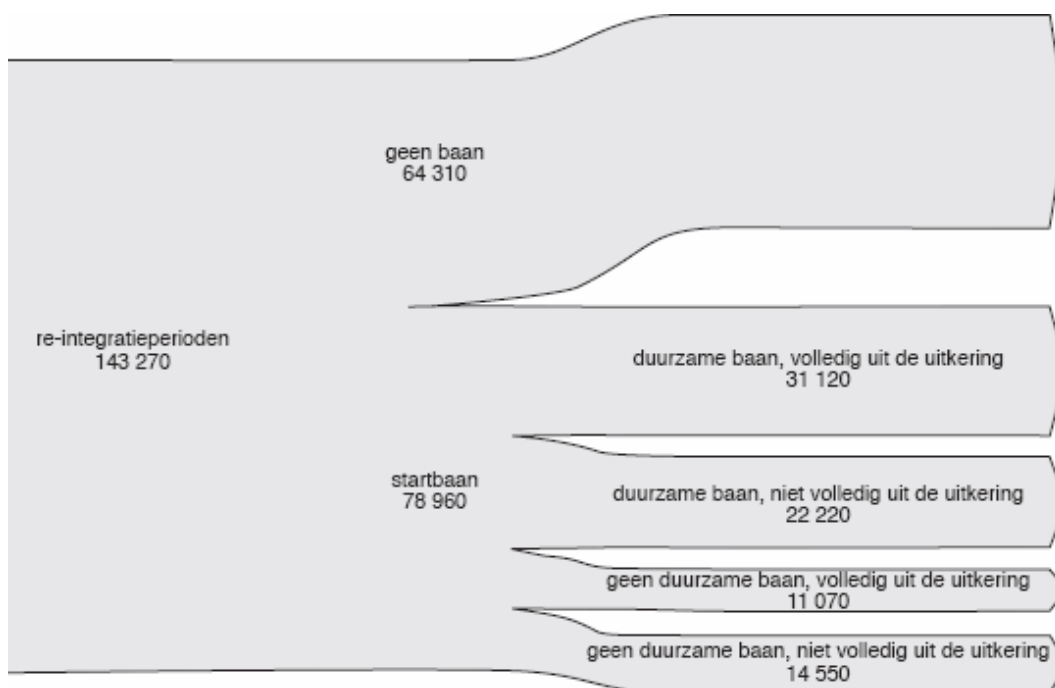
Personen die binnen 24 maanden een baan vinden, zijn onder te verdelen in vier groepen:

- personen met een duurzame baan, maar die niet volledig uit de uitkering zijn in de maand na de start van de baan;
- personen met een duurzame baan die volledig uit de uitkering zijn in de maand na de start van de baan;
- personen met een niet-duurzame baan, maar die wel volledig uit de uitkering zijn in de maand na de start van de baan;

- personen met een niet-duurzame baan die niet volledig uit de uitkering zijn in de maand na de start van de baan.

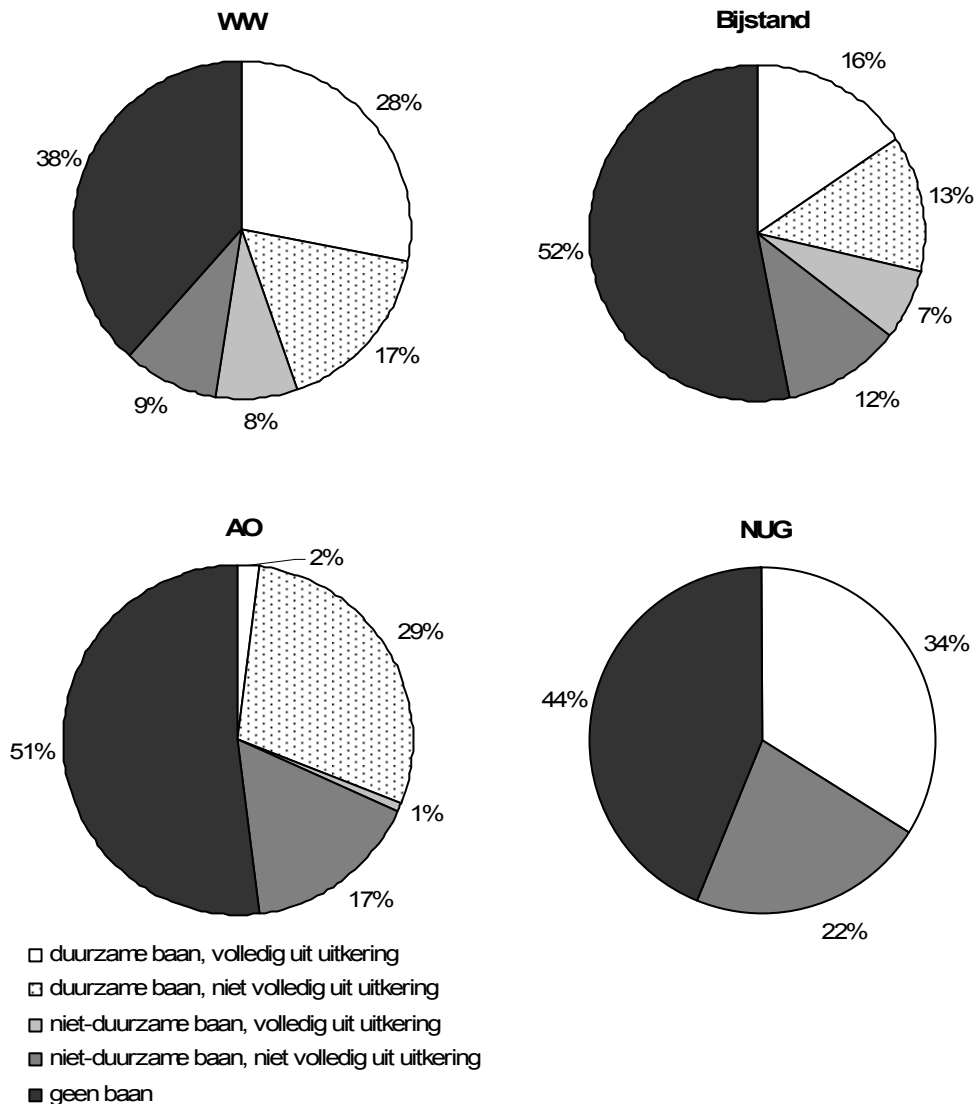
Van de personen die in 2007 binnen 24 maanden na de start van de re-integratieondersteuning een baan vond, vond ruim twee derde een duurzame baan waarbij zes op de tien personen volledig uit de uitkering stroomde. Minder dan een derde van de personen startte een niet-duurzame baan. Hiervan stroomden ruim vier op de tien personen volledig uit de uitkering.

1. De uitkerings- en baansituatie na re-integratieondersteuning bij de start van de re-integratieondersteuning in 2007



Personen met een WW-uitkering vinden het vaakst een baan: 62 procent van de personen die in 2007 met re-integratieondersteuning startte, vond binnen 24 maanden een baan. Ook vonden WW'ers het vaakst een duurzame baan met 45 procent van de personen. 28 procent van de WW'ers vond een duurzame baan en stroomde hierbij ook volledig uit de uitkering. AO'ers en personen met een bijstandsuitkering vonden het minst vaak een baan, meer dan de helft van hen startte geen baan. Van de AO'ers die een duurzame baan vonden, stroomden zeer weinig personen volledig uit de uitkering: maar 2 procent had naast de duurzame baan ook geen uitkering meer. Bij de personen met een bijstandsuitkering ligt dit percentage een stuk hoger met 16 procent.

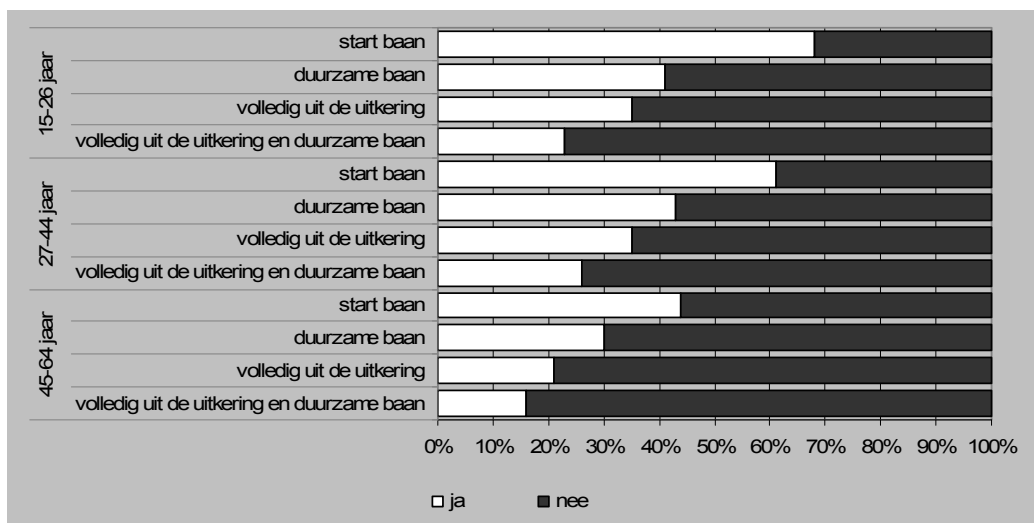
2. De uitkerings- en baansituatie na re-integratieondersteuning naar uitkeringspositie bij de start van de re-integratieondersteuning in 2007



Hoe ouder, hoe minder kans op een baan

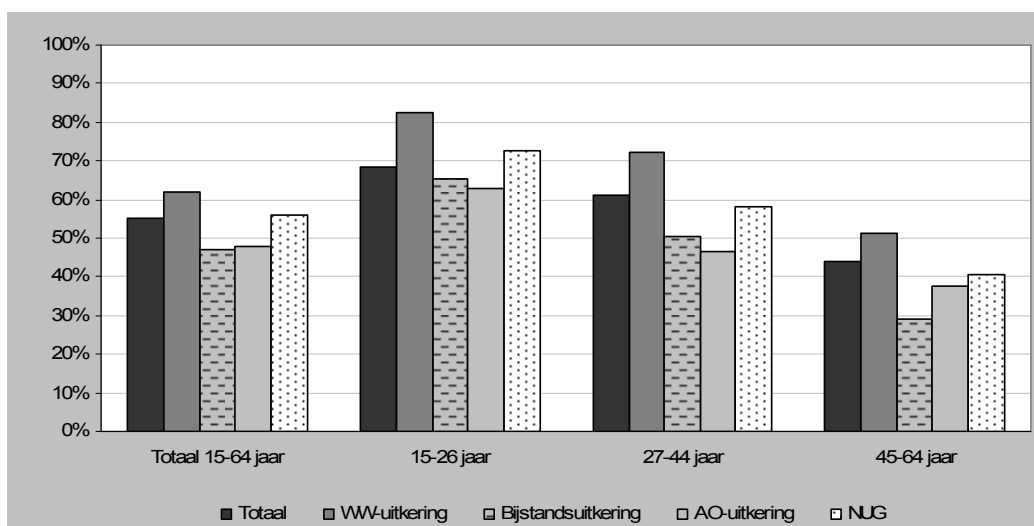
De leeftijd is zeer bepalend voor de kans op het vinden van een baan na re-integratieondersteuning. Naarmate men ouder wordt, neemt de kans op het vinden van een baan af: 68 procent van de jongeren vindt een baan tegenover 44 procent van de ouderen. Als het gaat om het vinden van een duurzame baan is het verschil tussen de leeftijdsgroepen kleiner. De 27-44 jarigen vinden het vaakst een duurzame baan (43 procent), gevolgd door de 15-26 jarigen (41 procent) en de 45-64 jarigen het minst vaak (30 procent). Ouderen vinden niet alleen minder gemakkelijk een (duurzame) baan ook stromen zij minder vaak volledig uit de uitkering. Slechts 21 procent van de ouderen stroomt volledig uit, terwijl van de personen tot 45 jaar 35 procent volledig uit de uitkering is.

3. De uitkerings- en baansituatie na re-integratieondersteuning naar leeftijdsklasse bij de start van de re-integratieondersteuning in 2007



Naast het verschil in leeftijd is er ook een duidelijk verschil tussen de verschillende uitkeringsgroepen en de NUG'gers. De personen met een WW-uitkering vinden het vaakst een baan. Overigens geldt voor alle uitkeringsgroepen en NUG'gers dat hoe hoger de leeftijd, hoe lager het baanpercentage is. Vooral de oudere personen met een bijstandsuitkering blijven achter bij de rest.

4. Aandeel personen met een baan binnen 24 maanden na re-integratieondersteuning naar uitkeringspositie en leeftijdsklasse bij de start van de re-integratieondersteuning in 2007



2.3 15-26 jarigen

Jongeren zijn het meest succesvol. In 2007 zijn 19 duizend jongeren in de leeftijd van 15-26 jaar begeleid bij het vinden van werk. Ruim tweederde van de jongeren vond binnen

24 maanden na de start van de re-integratieondersteuning een baan (staat 1). Een derde van de jongeren is er in geslaagd om volledig uit de uitkering te stromen na het vinden van een baan. Vooral jongeren met een WW-uitkering stromen vaak uit (60 procent), terwijl jonggehandicapten (vaak Wajongers) nauwelijks een baan starten waarbij ze volledig uit de uitkering stromen (1 procent). Van de jongeren die een baan zijn gestart, heeft vier op de tien een duurzame baan. Uiteindelijk is bijna een kwart van de jongeren (4 duizend) niet alleen volledig uit de uitkering, maar ook duurzaam aan het werk geraakt. Van de jongeren die vanuit de WW een re-integratieondersteuning zijn gestart is zelfs ongeveer de helft volledig uit de uitkering en duurzaam aan het werk.

Staat 1
Registratieperioden met re-integratieondersteuning van personen van 15-27 jaar naar uitkeringspositie en het starten van een baan, 2007

	Totaal	WW- uitkering	Bijstands- uitkering	AO- uitkering	NUG
	<i>x 1 000</i>				
Registratieperioden met re-integratieondersteuning	18,8	3,0	10,0	3,7	2,2
	%				
w.v. start een baan binnen 24 maanden na start re-integratieondersteuning	68	83	65	63	73
w.v. start een baan binnen 24 maanden na start re-integratieondersteuning, volledig uit de uitkering	35	60	32	1	73
w.v. start een baan binnen 24 maanden na start re-integratieondersteuning, duurzaam	41	63	36	37	40
w.v. start een baan binnen 24 maanden na start re-integratieondersteuning, volledig uit de uitkering en een duurzame baan	23	48	20	1	40

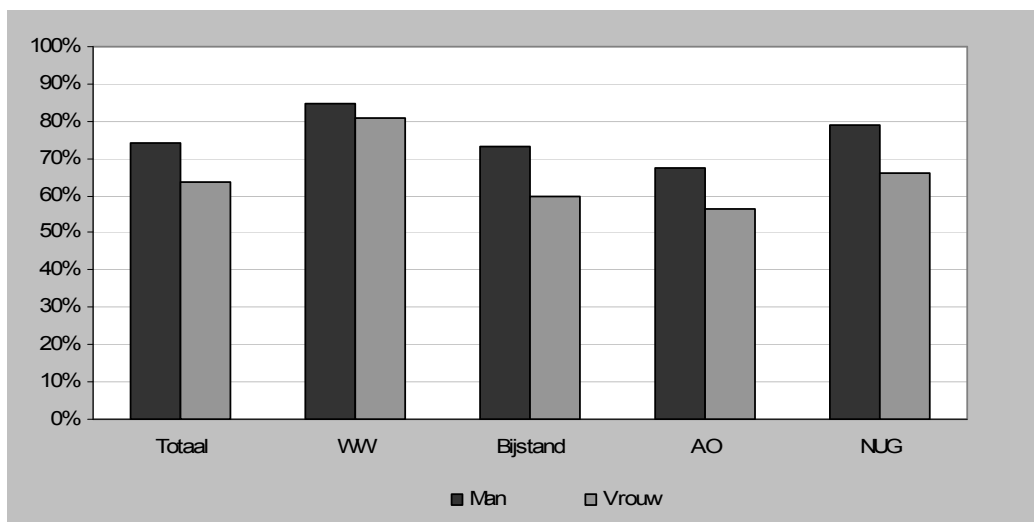
WIJ

Met ingang van 1 oktober 2009 is de Wet investeren in jongeren (WIJ) in werking getreden. Om in aanmerking te komen voor een bijstandsuitkering moeten jongeren tot 27 jaar het door de gemeente aangeboden werk, scholing of een combinatie van beide accepteren. In dit onderzoek ontving ruim de helft van de jongeren die in 2007 re-integratieondersteuning startte, een bijstandsuitkering. Tweederde van hen vindt binnen 24 maanden een baan, maar voor slechts 20 procent van de jongeren betekent dat, dat zij daarmee volledig uit de uitkering zijn en een duurzame baan hebben.

Vrouwen vinden minder vaak een baan

Hoewel jongeren over het algemeen een grote kans hebben op het vinden van een baan binnen 24 maanden na start van de re-integratieondersteuning vinden jonge vrouwen minder vaak een baan dan jonge mannen. Slechts 63 procent van alle jonge vrouwen die met re-integratieondersteuning zijn gestart vindt een baan tegenover 74 procent van de jonge mannen. Bij alle uitkeringsgroepen en NUG'ers vinden vrouwen minder vaak een baan dan mannen. Jonge vrouwen met een AO-uitkering vinden het minst vaak een baan.

5. Aandeel 15-26 jarigen met een baan binnen 24 maanden na re-integratieondersteuning naar uitkeringspositie en geslacht, start van de re-integratieondersteuning in 2007



2.4 27-44 jarigen

De 27-44 jarigen vormen de grootste leeftijdsgroep van de personen die in 2007 re-integratieondersteuning ontvingen. Ruim 65 duizend 27-44 jarigen zijn in 2007 gestart met een re-integratieondersteuning, waarvan bijna de helft een WW-uitkering ontving bij aanvang van de re-integratieondersteuning. De 27-44 jarigen vinden minder vaak een baan dan jongeren: vindt bij de jongeren nog 68 procent binnen 24 maanden een baan, bij de 27-44 jarigen is dit percentage gedaald tot 61 procent. Hierbij vinden personen met een WW-uitkering het vaakst een baan, namelijk 72 procent. Van de personen in de leeftijd 27-44 jaar die een baan starten, stromen evenveel personen volledig uit de uitkering als bij de jongeren tot 27 jaar. Wel vinden 27-44 jarigen iets vaker een duurzame baan dan jongeren en stromen zij ook vaker volledig uit de uitkering na het vinden van een duurzame baan. 43 procent van de 27-44 jarigen vindt een duurzame baan en 26 procent vindt een duurzame baan én stroomt volledig uit de uitkering. Bij de jongeren is dat respectievelijk 41 en 23 procent .

Staat 2

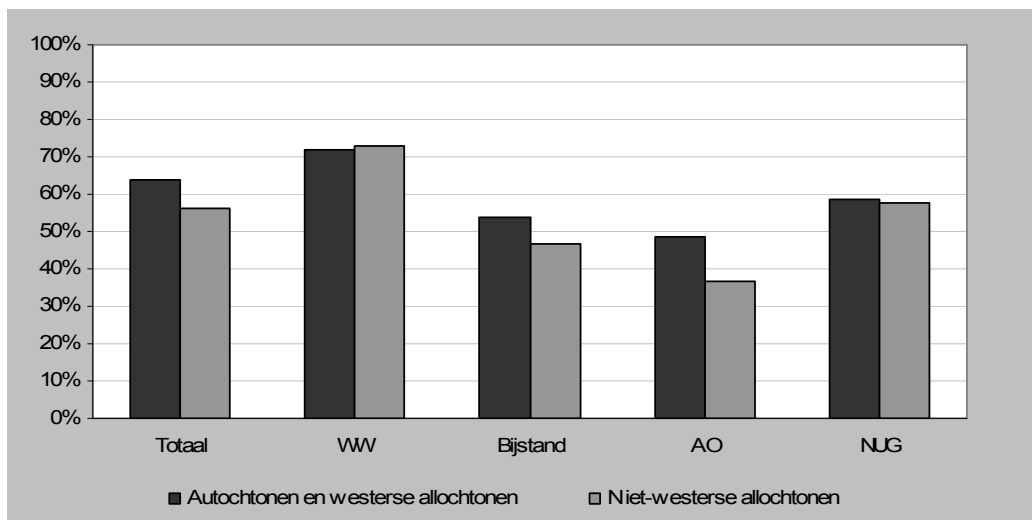
Registratieperioden met re-integratieondersteuning van personen van 27-44 jaar naar uitkeringspositie en het starten van een baan, 2007

	Totaal	WW- uitkering	Bijstands- uitkering	AO- uitkering	NUG
	<i>x 1 000</i>				
Registratieperioden met re-integratieondersteuning	65,6	31,9	24,0	5,4	4,3
	<i>%</i>				
w.v. start een baan binnen 24 maanden na start re-integratieondersteuning	61	72	50	46	58
w.v. start een baan binnen 24 maanden na start re-integratieondersteuning, volledig uit de uitkering	35	46	24	4	58
w.v. start een baan binnen 24 maanden na start re-integratieondersteuning, duurzaam	43	54	32	31	36
w.v. start een baan binnen 24 maanden na start re-integratieondersteuning, volledig uit de uitkering en een duurzame baan	26	36	17	3	36

Niet-westerse allochtonen met een WW-uitkering vinden vaker een baan

Niet alle herkomstgroepen binnen de leeftijdscategorie 27-44 jaar zijn even succesvol. Slechts 56 procent van de niet-westerse allochtonen van 27-44 jaar vindt een baan en daarmee zijn zij minder succesvol dan autochtonen, waarvan 64 procent een baan start. Deze trend is te zien voor alle uitkeringsgroepen met uitzondering van de niet-westerse allochtonen met een WW-uitkering, want zij vinden relatief iets vaker een baan dan autochtonen (figuur 6).

6. Aandeel 27-44 jarigen met een baan binnen 24 maanden na re-integratieondersteuning naar uitkeringspositie en herkomstgroepering, start van de re-integratieondersteuning in 2007



2.5 45-64 jarigen

Een hogere leeftijd vormt een grotere belemmering voor het vinden van een baan na het ontvangen van re-integratieondersteuning. Dit is terug te zien in staat 3. In 2007 zijn bijna

59 duizend ouderen geholpen bij het vinden van een baan en maar 44 procent van hen heeft ook daadwerkelijk een baan gevonden. Dit terwijl 68 procent van de jongeren en 61 procent van de 27-44 jarigen een baan vond. Ouderen stromen ook minder vaak uit de uitkering en vinden beduidend minder vaak een duurzame baan. Zo is maar twee op de tien 45-plussers na de re-integratieondersteuning niet meer uitkeringsafhankelijk en drie op de tien is zes maanden na het vinden van een baan nog steeds aan het werk. Slechts 16 procent van de 45-plussers is een duurzame baan gestart en daarbij volledig uit de uitkering gestroomd.

Staat 3
Registratieperioden met re-integratieondersteuning van personen van 45-64 jaar naar uitkeringspositie en het starten van een baan, 2007

	Totaal	WW- uitkering	Bijstands- uitkering	AO- uitkering	NUG
	x 1 000				
Registratieperioden met re-integratieondersteuning	58,9	37,3	14,5	4,4	2,7
	%				
w.v. start een baan binnen 24 maanden na start re-integratieondersteuning	44	51	29	38	40
w.v. start een baan binnen 24 maanden na start re-integratieondersteuning, volledig uit de uitkering	21	25	14	2	40
w.v. start een baan binnen 24 maanden na start re-integratieondersteuning, duurzaam	30	35	19	25	26
w.v. start een baan binnen 24 maanden na start re-integratieondersteuning, volledig uit de uitkering en een duurzame baan	16	20	10	1	26

55-plussers vinden moeilijk een baan

Hoewel minder dan de helft van de ouderen een baan vindt, is er een groot verschil tussen 45-54 jarigen en 55-plussers: iets meer dan de helft van de 45-54 jarigen vindt een baan tegenover minder dan een derde van de 55-plussers. Het verschil in baanpercentage tussen 45-54 jarigen en 55-64 jarigen is het grootst bij WW'ers. Personen van 55 jaar en ouder met een bijstandsuitkering vinden het minst vaak een baan.

Staat 4
Registratieperioden met re-integratieondersteuning van personen van 45-64 jaar naar uitkeringspositie en het starten van een baan, 2007

	Totaal	WW- uitkering	Bijstands- uitkering	AO- uitkering	NUG
	x 1 000				
Registratieperioden met re-integratieondersteuning	58,9	37,3	14,5	4,4	2,7
45-54 jaar	36,2	20,8	9,8	3,5	2,0
55-64 jaar	22,7	16,4	4,7	0,9	0,8
	%				
w.v. start een baan binnen 24 maanden na start re-integratieondersteuning	44	51	29	38	40
45-54 jaar	53	65	35	40	46
55-64 jaar	30	34	16	30	27

55-plussers in de WW

In de SZW-begroting voor 2011 wordt speciaal aandacht besteed aan 55-plussers met een WW-uitkering. Het streven is het beroep van oudere werknemers op de WW terug te dringen en de arbeidsparticipatie van ouderen te vergroten. In dit onderzoek zijn ruim 16 duizend 55-plussers met een WW-uitkering in 2007 met re-integratieondersteuning gestart. Slechts een derde van deze personen vindt een baan binnen 24 maanden.

3. Beschrijving van het onderzoek

3.1 Populatie

De onderzoekspopulatie bestaat uit registratieperioden van personen van 15 tot en met 64 jaar die lopen in 2007 en waarbij in 2007 voor het eerst binnen de registratieperiode gestart werd met re-integratieondersteuning. Een registratieperiode is een periode waarin een persoon aaneensluitend of samenlopend een of meer WW-, AO-, of bijstandsuitkeringen ontvangt of als niet-werkend werkzoekende staat ingeschreven staat bij UWV WERKbedrijf (NUG'ger).

3.2 Onderzoeksmethode

Op basis van het SSB en de polisadministratie zijn registratieperioden samengesteld. Onder een registratieperiode wordt een aaneengesloten periode verstaan waarin een persoon een WW-, AO- of bijstandsuitkering ontvangt of NUG'ger is. Hierbij worden onderbrekingen van een maand of minder gezien als administratieve vervuiling. Vervolgens zijn de registratieperioden geselecteerd waarbij binnen de registratieperiode in 2007 de eerste re-integratieondersteuning startte. Re-integratieondersteuning kan een traject zijn vanuit de gemeente of het UWV, een loonkostensubsidie, een casemanager van de gemeente of een UWV-re-integratiecoach. Deze laatste vorm van re-integratieondersteuning werd in 2006 geïntroduceerd. Bemiddelingen en verwijzingen door UWV WERKbedrijf worden in dit onderzoek niet tot re-integratieondersteuning gerekend.

Daarnaast zijn het SSB en de polisadministratie gebruikt om vast te stellen:

- wat de uitkeringspositie was bij de start van de re-integratieondersteuning;
- of binnen 24 maanden na de start van de eerste re-integratieondersteuning een baan in loondienst startte;
- of de persoon bij aanvang van de eerste baan een AO-, WW- of bijstandsuitkering ontving of NUG'ger was;
- of de eerste baan na de start van de re-integratieondersteuning een baan met of zonder loonkostensubsidie was;
- of de eerste baan na de start van de re-integratieondersteuning een duurzame baan was;
- of de persoon in de maand volgend op de aanvang van de eerste baan na de start van de re-integratieondersteuning volledig uitstroomde uit de uitkering. Volledige uitstroom wil zeggen dat de persoon in de maand volgend op de aanvang van de eerste baan geen AO-, WW- of bijstandsuitkering had. Personen die bij de start van de re-integratieondersteuning NUG'ger waren, vallen per definitie onder volledige uitstroom.

In hoofdstuk twee worden de kenmerken registratieduur en loonkostensubsidie niet besproken, maar in de tabellenset zijn deze kenmerken wel opgenomen.

3.3 Bronnen

Voor de berekening van de uitkomsten is dit jaar voor het eerst gebruik gemaakt van het Sociaal Statistisch Bestand (SSB). Het SSB is een samenhangend systeem van koppelbare bestanden op het gebied van de sociale statistieken. Het SSB bevat gegevens over lopende uitkeringen, startende en lopende re-integratietrajecten van Systeem Inkoop Re-integratie UWV en Statistiek Re-integratie Gemeenten (SIR-WW-, SIR-AG- en SRG-trajecten), SRG-loonkostensubsidies en gesprekken met de re-integratiecoach zoals gebruikt in het kader van dit onderzoek. Deze gegevens uit het SSB zijn gebaseerd op bronbestanden afkomstig van de gemeenten en van het Uitvoeringsinstituut Werknemersverzekeringen (UWV). Daarnaast bevat het SSB ook demografische gegevens zoals geboortjaar en -maand, herkomst en geslacht.

Omdat in het SSB nog geen recente informatie over banen is opgenomen, is gebruik gemaakt van de Polisadministratie. Het UWV maakt de polisadministratie op basis van de loonaangifte die de Belastingdienst (BD) ontvangt. De loonaangifte bevat gegevens over inkomstenverhoudingen (uit de loonadministratie) van werkgevers en andere inhoudingsplichtigen. In dit onderzoek is gebruik gemaakt van maandbestanden gebaseerd op de loonaangifte, met alle banen die op enig moment in de periode januari 2006 tot en met januari 2010 bestaan.

3.4 Kwaliteit van de uitkomsten

Non-respons van gemeenten

Door non-respons van gemeenten in de Statistiek Re-integratie Gemeenten (SRG) wordt het aantal registratieperioden met re-integratieondersteuning licht onderschat. In elk van de in dit onderzoek gebruikte verslagperiodes van de SRG heeft een aantal gemeenten niet gerepondeerd. Deze non-respons verschilt per verslagperiode, maar is ongeveer 3 procent van het aantal SRG-trajecten.

Baangegevens

De baangegevens in de tweemeting zijn gebaseerd op de polisadministratie. UWV maakt de polisadministratie op basis van de loonaangifte die de Belastingdienst (BD) ontvangt. In dit onderzoek is gebruik gemaakt van ruwe maandbestanden gebaseerd op de loonaangifte, met alle banen die op enig moment in de periode januari 2006 tot en met januari 2010 bestaan. De baangegevens hebben daardoor een voorlopig karakter.

Bemiddelbaar werk- en denkniveau

Het bemiddelbaar werk- en denkniveau is alleen vast te stellen voor personen die ingeschreven zijn geweest bij UWV WERKbedrijf. Ook voor personen die wél bij UWV WERKbedrijf ingeschreven zijn geweest is het bemiddelbaar werk- en denkniveau soms

onbekend. Het percentage personen waarvoor het bemiddelbaar werk- en denkniveau niet is vast te stellen of onbekend is, verschilt per uitkeringsgroep. Als binnen een uitkeringsgroep voor meer dan vijf procent geen bemiddelbaar werk- en denkniveau bekend is, is er geen verdere uitsplitsing opgenomen. Dat betekent dat in de tabellen onder andere voor personen met een AO-uitkering niet wordt uitgesplitst naar bemiddelbaar werk- en denkniveau, omdat voor te veel personen geen bemiddelbaar werk- en denkniveau bekend is.

Loonkostensubsidie

In de tabellen wordt een lichte onderschatting van de startende banen met loonkostensubsidie gemaakt doordat over loonkostensubsidies slechts informatie tot en met december 2009 beschikbaar is. Voor startende banen in december 2009 kan hierdoor niet één maand vooruit worden gekeken of er ook een loonkostensubsidie start. Deze onderschatting is minimaal.

Uitkeringen

In de tabellen wordt ook de volledige uitstroom licht onderschat doordat informatie over AO-uitkeringen en NUG'gers tot en met december 2009 beschikbaar is. Voor startende banen in december 2009 kan hierdoor niet één maand vooruit worden gekeken of er op dat moment nog een uitkering is

3.5 Wijzigingen ten opzichte van voorgaande publicaties

Verschillen ten opzichte van de voorlopige cijfers tweemeting

In maart 2010 zijn voorlopige cijfers over 2006 en (de eerste helft van) 2007 gepubliceerd. De cijfers zijn toen voor de eerste keer gebaseerd op gegevens uit het SSB. Door nieuwe verbeterde gegevens in het SSB en in het bestand met baangegevens wijken de definitieve cijfers in de publicatie van augustus 2010 en de cijfers in deze publicatie af van de voorlopige cijfers. Daarnaast rapporteerde de publicatie van maart 2010 over de eerste helft van 2007. In de publicatie van augustus zijn deze cijfers geactualiseerd met gegevens over heel 2007. Hierdoor is het aantal registratieperioden met re-integratieondersteuning ten opzichte van de voorlopige cijfers van de tweemeting ongeveer verdubbeld voor 2007. Een ander verschil tussen de voorlopige en definitieve cijfers zijn wijzigingen in de methodiek. De cijfers over 2006 en 2007 zijn dan ook niet direct vergelijkbaar met eerder door CBS-CvB geleverde voorlopige cijfers uit de tweemeting. De belangrijkste reden hiervoor is dat nu bij het bepalen van de startdata van de SRG-trajecten en SRG-loonkostensubsidies wordt gekeken naar de geregistreerde begindatum in plaats van de verslagmaand waarin het traject of de loonkostensubsidie voor het eerst voorkomt. Hierdoor worden vooral meer personen met een startende re-integratieondersteuning tijdens een bijstandsuitkering geteld.

Verschillen ten opzichte van de eenmeting

In 2009 zijn gegevens uit de eenmeting over 2006 gepubliceerd. Deze cijfers wijken af van de cijfers over 2006 uit de tweemeting. De verschillen worden veroorzaakt door de overgang op het SSB. De bronbestanden voor zowel het SSB als het prototype basisbestand zijn gelijk, maar de methodiek, operationaliseringen en definities zijn gewijzigd:

- Methodiek SSB

De aantallen van de variabelen die uit het SSB komen wijken elke maand af van het prototype basisbestand. Dit komt doordat in het SSB de grens op de laatste dag van de maand ligt, terwijl in het prototype basisbestand de grens op de laatste vrijdag van de maand ligt.

- Definitie NUG'ger

Voorheen was iemand een NUG'ger als de persoon geen uitkering had en als niet-werkend werkzoekende stond ingeschreven bij het UWV WERKbedrijf. Nu wordt daarnaast nog gecontroleerd dat de persoon geen dienstverband heeft met behulp van de polisadministratie. Hierdoor ligt het aantal NUG'gers lager dan vorig jaar.

- Correcties uitkeringsregistratie

In het SSB is de operationalisering van zowel de registratie van uitkeringsgerechtigden als de betaling van uitkeringen verbeterd door een gewijzigde correctie voor administratieve vertraging. Bij het corrigeren voor administratieve vertraging wordt nu gekeken of in de zes maanden voorafgaand en twee maanden na afloop van de verslagperiode een betaling heeft plaats gevonden. Door correcties voor administratieve vertraging in zowel de registratie van uitkeringsgerechtigden als de betaling van uitkeringen worden er nu vooral meer personen met een AO-uitkering geteld. Daarnaast is er onder personen met een bijstandsuitkering minder volledige uitstroom uit de uitkering bij de start van een baan.

4. Begrippen en afkortingen

4.1 Begrippen

Allochtoon – Zie Herkomstgroepering.

AO-uitkering – Een uitkering die wordt verstrekt op grond van de Wet op de arbeidsongeschiktheidsverzekering (WAO), de Wet werk en inkomen naar arbeidsvermogen (WIA), de Wet arbeidsongeschiktheidsverzekering zelfstandigen (WAZ) of de Wet arbeidsongeschiktheidsvoorziening jonggehandicapten (Wajong).

Autochtoon – Zie Herkomstgroepering.

Baan met loonkostensubsidie – Een baan waarbij één maand voor tot één maand na het starten van de baan ook een loonkostensubsidie start.

Bemiddelbaar werk- en denkniveau – Het niveau van functioneren zoals ingeschat door het UWV WERKbedrijf. Dit hoeft niet hetzelfde te zijn als het hoogst behaalde opleidingsniveau van een persoon. Het bemiddelbaar werk- en denkniveau is alleen vast te stellen voor personen die tot drie maanden na de start van de re-integratieondersteuning en ná 1 januari 2001 ingeschreven zijn geweest bij UWV WERKbedrijf. Het bemiddelbaar denk- en werkniveau wordt bepaald op het moment van de start re-integratieondersteuning. Als op dat moment geen waarde wordt gevonden, wordt tot drie maanden na de start van re-integratieondersteuning gezocht en het hoogste niveau gekozen

Bijstandsuitkering – Een uitkering die wordt verstrekt in het kader van de Wet werk en bijstand (WWB), Wet inkomensvoorziening oudere en gedeeltelijke arbeidsongeschikte werkloze werknemers (IOAW) of de Wet inkomensvoorziening oudere en gedeeltelijke arbeidsongeschikte gewezen zelfstandigen (IOAZ).

Duurzaam – Een persoon heeft een duurzame baan wanneer hij of zij vanaf de start van de baan minimaal zes opeenvolgende maanden een baan heeft. Hierbij geldt niet de voorwaarde dat het één en dezelfde baan bij dezelfde werkgever en voor hetzelfde aantal uur hoeft te zijn.

Gemeentelijk traject – Re-integratieondersteuning aangeboden door de gemeente aan personen met een bijstandsuitkering of NUG. Hieronder wordt verstaan een re-integratietraject opgenomen in de Statistiek Re-integratie door Gemeenten (SRG).

Herkomstgroepering – Voor de indeling van personen naar etnische achtergrond is de CBS-indeling naar herkomstgroepering gebruikt. De herkomstgroepering van een persoon wordt vastgesteld aan de hand van diens het geboorteland en dat van zijn ouders. Autochtonen zijn personen van wie de beide ouders in Nederland zijn geboren, ongeacht het land waar men zelf is geboren. Alle overige personen zijn allochtonen. Samengevat zijn dit dus personen van wie minstens één ouder in het buitenland geboren is.

In de tabellen van dit rapport worden de volgende categorieën van herkomstgroepering onderscheiden:

- autochtonen;
- westerse allochtonen. Het land van herkomst is gelegen in Europa (m.u.v. Nederland en Turkije), Noord-Amerika, Indonesië, Japan of in Oceanië (o.m. Australië, Nieuw-Zeeland en andere eilanden in de Pacific);
- niet-westerse allochtonen. Het land van herkomst is gelegen in Afrika, Latijns-Amerika, Azië (exclusief Indonesië en Japan) of in Turkije.

De westerse allochtonen vormden een kleine groep en hadden in dit onderzoek veel dezelfde kenmerken als de autochtonen. In het rapport zijn zij daarom bij de autochtonen opgeteld. Allochtonen zijn in dit rapport dus niet-westerse allochtonen.

Loonkostensubsidie – Een (tijdelijke) bijdrage die een werkgever ontvangt als deze een werkzoekende die niet eenvoudig zelf (weer) aan het werk komt, in dienst neemt. Een loonkostensubsidie wordt gezien als een vorm van re-integratieondersteuning.

Niet-werkend werkzoekende – Een persoon tussen de 15 en 64 jaar die als werkzoekende staat ingeschreven bij UWV WERKbedrijf en geen werk heeft.

NUG'ger – Een niet-uitkeringsgerechtigde is een persoon die staat ingeschreven bij UWV WERKbedrijf als niet-werkend werkzoekend en geen AO-, WW- of bijstandsuitkering ontvangt en geen baan heeft.

Registratieduur – De duur van de registratieperiode is het verschil in maanden vanaf de maand waarin de registratieperiode start tot de maand waarin de re-integratieondersteuning start.

Registratieperiode – Een registratieperiode is een periode waarin een persoon aaneensluitend of samenlopend een of meer WW-, bijstands-, AO-uitkeringen ontvangt of als niet-werkend werkzoekende staat ingeschreven staat bij UWV WERKbedrijf.

Registratieperioden met re-integratieondersteuning – Lopende registratieperioden in 2006 of 2007 waarbij de eerste re-integratieondersteuning binnen de registratieperiode startte in 2006 of 2007 en de bijbehorende persoon op de startdatum van re-integratieondersteuning behoorde tot de potentiële beroepsbevolking (15 tot en met 64 jaar) en een WW-, AO- of bijstandsuitkering had of NUG'ger was.

Re-integratieondersteuning – Re-integratieondersteuning omvat:

- re-integratietrajecten door de gemeente of het UWV (inclusief begeleiding door casemanagers bij gemeenten);
- loonkostensubsidies;
- begeleiding door casemanagers van de gemeenten;
- begeleiding door werkcoaches van het UWV.

In dit onderzoek behoren verwijzingen en bemiddelingen door UWV WERKbedrijf niet tot re-integratieondersteuning.

Startende baan – Er is sprake van een startende baan in een maand als de startdatum van de baan valt in de periode tussen de laatste vrijdag van de voorgaande en de laatste vrijdag van die maand.

Startende baan binnen 24 maanden na start re-integratieondersteuning – Een persoon behorende bij een registratieperiode start een baan binnen 24 maanden na start van de eerste re-integratieondersteuning. Alle banen zijn meegenomen, ook uitzendbanen, banen voor een klein aantal uren of van korte duur.

Uitkeringspositie – De uitkeringspositie wordt vastgesteld door te kijken naar de soort uitkering die iemand ontvangt en na te gaan of iemand staat ingeschreven bij het UWV WERKbedrijf als werkzoekende en geen uitkering of werk heeft.

De uitkeringspositie is vastgesteld in de maand van het starten van re-integratieondersteuning. Uitkeringen zijn vastgesteld op betalingsbasis. Dat wil zeggen dat een persoon op de laatste dag of laatste vrijdag van de maand recht heeft op een uitkering én in die maand ook een betaling heeft ontvangen.

Bij samenloop van uitkeringen is gekeken naar de bron waar de re-integratieondersteuning uit afkomstig was:

- bij samenloop van een WW-uitkering en andere uitkeringen én een SIR-WW traject of een werkcoach is de uitkeringspositie een WW-uitkering;
- bij samenloop van een AO-uitkering en andere uitkeringen én een SIR-AG traject is de uitkeringspositie een AO-uitkering;
- bij samenloop van een bijstandsuitkering en andere uitkeringen én een SRG traject is de uitkeringspositie een bijstandsuitkering.

Wanneer er sprake was van samenloop van uitkeringen en de ontvangen re-integratieondersteuning niet eenduidig aan één soort uitkering toe te wijzen was, is de volgende prioritering aangehouden:

- bij samenloop van een AO-, WW- en/of bijstandsuitkering is de uitkeringspositie een AO-uitkering;
- bij samenloop van een WW-uitkering en een bijstandsuitkering is de uitkeringspositie een WW-uitkering.

UWV AG-traject – Re-integratieondersteuning aangeboden door UWV aan personen met een arbeidshandicap. Hieronder wordt verstaan een re-integratietraject opgenomen in het Systeem Inkoop Re-integratie Arbeidsgehandicapten (SIR-AG).

UWV WW-traject – Re-integratieondersteuning aangeboden door UWV aan personen met een WW-uitkering. Hieronder wordt verstaan een re-integratietraject opgenomen in het Systeem Inkoop Re-integratie Werklozen (SIR-WW). Bij dit onderzoek wordt een bezoek aan de werkcoach hier ook onder gerekend.

Volledig uit de uitkering – In de maand volgend op de start van de eerste baan heeft de persoon behorende bij de registratieperiode geen WW-, AO- of bijstandsuitkering.

Personen die bij het starten van re-integratieondersteuning NUG'ger waren, tellen per definitie als volledig uit de uitkering.

WW-uitkering – Een uitkering die wordt verstrekt op grond van de Werkloosheidswet (WW).

4.2 Afkortingen

AO	Arbeidsongeschiktheid
BD	Belastingdienst
CBS	Centraal Bureau voor de Statistiek
CBS-CvB	Centrum voor Beleidsstatistiek
CWI	Centrum voor Werk en Inkomen (tegenwoordig UWV WERKbedrijf)
IOAW	Wet Inkomensvoorziening Oudere en gedeeltelijk Arbeidsongeschikte werkloze Werknemers
IOAZ	Wet Inkomensvoorziening Oudere en gedeeltelijk Arbeidsongeschikte gewezen Zelfstandigen
NUG	Niet-uitkeringsgerechtigde
SIR-AG	Systeem Inkoop Re-integratie Arbeidsgehandicapten
SIR-WW	Systeem Inkoop Re-integratie Werklozen
SRG	Statistiek Re-integratie door Gemeenten
SSB	Sociaal Statistisch Bestand
SZW	Ministerie van Sociale Zaken en Werkgelegenheid
UWV	Uitvoeringsinstituut Werknemersverzekeringen
UWV WERKbedrijf	Uitvoeringsinstituut Werknemersverzekeringen WERKbedrijf (voorheen CWI)
Wajong	Wet arbeidsongeschiktheidsvoorziening jonggehandicapten
WAO	Wet op de arbeidsongeschiktheidsverzekering
WAZ	Wet arbeidsongeschiktheidsverzekering zelfstandigen
WIA	Wet Werk en Inkomen naar Arbeidsvermogen

WIJ	Wet Investeren in Jongeren
WW	Werkloosheidswet
WWB	Wet Werk en Bijstand

Tabellenset

Tabellenoverzicht

Tabel 1	Registratieperioden met re-integratieondersteuning van personen van 15-64 jaar naar baan, uitkeringspositie en geslacht, 2007
Tabel 2	Registratieperioden met re-integratieondersteuning van personen van 15-64 jaar naar baan, uitkeringspositie en leeftijdsklasse, 2007
Tabel 3	Registratieperioden met re-integratieondersteuning van personen van 15-64 jaar naar baan, uitkeringspositie en herkomstgroepering, 2007
Tabel 4	Registratieperioden met re-integratieondersteuning van personen van 15-64 jaar naar baan, uitkeringspositie en registratieduur, 2007
Tabel 5	Registratieperioden met re-integratieondersteuning van personen van 15-64 jaar naar baan, uitkeringspositie en bemiddelbaar werk- en denkniveau, 2007

Tabel 1

Registratieperioden met re-integratieondersteuning van personen van 15-64 jaar naar baan, uitkeringspositie en geslacht, 2007

	Totaal ¹⁾	Geslacht		Totaal	Geslacht	
		Man	Vrouw		Man	Vrouw
				%		
<i>Totaal</i> ¹⁾	143 270	70 690	72 580	100	100	100
Een startende baan ²⁾	78 960	40 200	38 770	55	57	53
w.v. duurzame baan	53 340	26 890	26 450	37	38	36
volledig uit de uitkering ³⁾	42 190	22 420	19 780	29	32	27
volledig uit de uitkering en duurzame baan ⁴⁾	31 120	16 600	14 520	22	23	20
Een startende baan met loonkostensubsidie ⁵⁾	3 500	2 130	1 370	2	3	2
w.v. duurzame baan	2 690	1 630	1 060	2	2	1
volledig uit de uitkering ³⁾	2 680	1 700	980	2	2	1
volledig uit de uitkering en duurzame baan ⁴⁾	2 130	1 340	790	1	2	1
Geen startende baan	64 310	30 490	33 820	45	43	47
<i>WW-uitkering</i>	72 140	37 490	34 650	100	100	100
Een startende baan ²⁾	44 510	22 260	22 250	62	59	64
w.v. duurzame baan	32 190	15 940	16 250	45	43	47
volledig uit de uitkering ³⁾	25 820	13 480	12 340	36	36	36
volledig uit de uitkering en duurzame baan ⁴⁾	20 200	10 560	9 630	28	28	28
Een startende baan met loonkostensubsidie ⁵⁾	330	220	110	0	1	0
w.v. duurzame baan	230	150	80	0	0	0
volledig uit de uitkering ³⁾	280	190	90	0	1	0
volledig uit de uitkering en duurzame baan ⁴⁾	200	140	60	0	0	0
Geen startende baan	27 620	15 230	12 400	38	41	36
<i>Bijstandsuitkering</i>	48 440	21 570	26 870	100	100	100
Een startende baan ²⁾	22 790	11 610	11 180	47	54	42
w.v. duurzame baan	13 890	7 000	6 880	29	32	26
volledig uit de uitkering ³⁾	10 840	5 970	4 880	22	28	18
volledig uit de uitkering en duurzame baan ⁴⁾	7 560	4 240	3 320	16	20	12
Een startende baan met loonkostensubsidie ⁵⁾	2 880	1 710	1 170	6	8	4
w.v. duurzame baan	2 260	1 330	930	5	6	3
volledig uit de uitkering ³⁾	2 150	1 330	820	4	6	3
volledig uit de uitkering en duurzame baan ⁴⁾	1 760	1 080	680	4	5	3
Geen startende baan	25 650	9 960	15 700	53	46	58
<i>AO-uitkering</i>	13 500	6 870	6 640	100	100	100
Een startende baan ²⁾	6 500	3 510	2 990	48	51	45
w.v. duurzame baan	4 160	2 240	1 920	31	33	29
volledig uit de uitkering ³⁾	370	140	220	3	2	3
volledig uit de uitkering en duurzame baan ⁴⁾	260	100	170	2	1	3
Een startende baan met loonkostensubsidie ⁵⁾	40	30	10	0	0	0
Geen startende baan	7 010	3 360	3 650	52	49	55
<i>NUG</i>	9 190	4 770	4 420	100	100	100
Een startende baan ²⁾	5 160	2 820	2 340	56	59	53
w.v. duurzame baan	3 100	1 700	1 410	34	36	32
Een startende baan met loonkostensubsidie ⁵⁾	250	170	80	3	4	2
w.v. duurzame baan	170	130	50	2	3	1
Start geen baan	4 030	1 950	2 080	44	41	47

1) Het betreft uitkeringsperioden lopend in 2007 waarbij de eerste re-integratieondersteuning gestart is in 2007.

De uitkeringspositie is vastgesteld in de maand van het starten van re-integratieondersteuning.

2) Start een baan wil zeggen dat de persoon binnen 24 maanden na start van de re-integratieondersteuning een baan heeft gevonden. Tegelijkertijd kan er nog een uitkering lopend zijn.

3) Volledig uit de uitkering wordt een maand na de start van de eerste baan vastgesteld. NUG'gers die een baan vinden, stromen per definitie volledig uit de uitkering.

4) In de maand na de start van de eerste baan na re-integratieondersteuning is loonkostensubsidie verstrekt.

5) De groep 'volledig uit de uitkering en duurzame baan' maakt onderdeel uit van 'duurzame baan' en 'volledig uit de uitkering'.

Tabel 2

Registratieperioden met re-integratieondersteuning van personen van 15-64 jaar naar baan, uitkeringspositie en leeftijdsklasse, 2007

	Totaal ¹⁾	Leeftijd				
		15-22 jaar	23-26 jaar	27-44 jaar	45-54 jaar	55-64 jaar
<i>Totaal</i> ¹⁾	143 270	9 390	9 420	65 550	36 190	22 730
Een startende baan ²⁾	78 960	6 530	6 340	40 100	19 190	6 820
w.v. duurzame baan	53 340	3 630	4 070	27 900	13 300	4 430
volledig uit de uitkering ³⁾	42 190	3 000	3 600	22 980	9 650	2 970
volledig uit de uitkering en duurzame baan ⁴⁾	31 120	1 810	2 540	17 260	7 350	2 160
Een startende baan met loonkostensubsidie ⁵⁾	3 500	360	410	1 890	680	170
w.v. duurzame baan	2 690	260	300	1 460	540	120
volledig uit de uitkering ³⁾	2 680	280	320	1 440	520	120
volledig uit de uitkering en duurzame baan ⁴⁾	2 130	210	240	1 170	430	90
Geen startende baan	64 310	2 860	3 080	25 460	17 000	15 910
<i>WW-uitkering</i>	72 140	720	2 240	31 910	20 840	16 430
Een startende baan ²⁾	44 510	620	1 830	23 020	13 470	5 580
w.v. duurzame baan	32 190	460	1 400	17 140	9 550	3 650
volledig uit de uitkering ³⁾	25 820	460	1 320	14 590	7 020	2 430
volledig uit de uitkering en duurzame baan ⁴⁾	20 200	370	1 050	11 490	5 480	1 800
Een startende baan met loonkostensubsidie ⁵⁾	330	20	20	180	90	30
w.v. duurzame baan	230	10	10	130	60	20
volledig uit de uitkering ³⁾	280	20	10	160	70	30
volledig uit de uitkering en duurzame baan ⁴⁾	200	10	10	110	50	20
Geen startende baan	27 620	100	410	8 880	7 380	10 850
<i>Bijstandsuitkering</i>	48 440	4 530	5 420	24 000	9 840	4 650
Een startende baan ²⁾	22 790	3 070	3 440	12 100	3 420	760
w.v. duurzame baan	13 890	1 580	2 010	7 590	2 220	490
volledig uit de uitkering ³⁾	10 840	1 490	1 710	5 680	1 640	320
volledig uit de uitkering en duurzame baan ⁴⁾	7 560	880	1 140	4 080	1 220	240
Een startende baan met loonkostensubsidie ⁵⁾	2 880	280	360	1 580	550	120
w.v. duurzame baan	2 260	200	270	1 250	450	90
volledig uit de uitkering ³⁾	2 150	200	270	1 170	420	90
volledig uit de uitkering en duurzame baan ⁴⁾	1 760	160	210	970	350	70
Geen startende baan	25 650	1 470	1 980	11 910	6 420	3 880
<i>AO-uitkering</i>	13 500	2 800	930	5 360	3 530	880
Een startende baan ²⁾	6 500	1 820	520	2 490	1 400	260
w.v. duurzame baan	4 160	1 040	340	1 650	960	160
volledig uit de uitkering ³⁾	370	30	30	220	90	0
volledig uit de uitkering en duurzame baan ⁴⁾	260	20	20	160	60	0
Een startende baan met loonkostensubsidie ⁵⁾	40	10	0	10	10	10
Geen startende baan	7 010	980	410	2 870	2 130	620
<i>NUG</i>	9 190	1 330	830	4 290	1 970	780
Een startende baan ²⁾	5 160	1 020	550	2 490	900	210
w.v. duurzame baan	3 100	540	330	1 530	580	120
Een startende baan met loonkostensubsidie ⁵⁾	250	60	40	110	40	10
w.v. duurzame baan	170	40	20	80	30	0
Start geen baan	4 030	310	280	1 800	1 070	560

1) Het betreft uitkeringsperioden lopend in 2007 waarbij de eerste re-integratieondersteuning gestart is in 2007.

De uitkeringspositie is vastgesteld in de maand van het starten van re-integratieondersteuning.

2) Start een baan wil zeggen dat de persoon binnen 24 maanden na start van de re-integratieondersteuning een baan heeft gevonden. Tegelijkertijd kan er nog een uitkering lopend zijn.

3) Volledig uit de uitkering wordt een maand na de start van de eerste baan vastgesteld. NUG'gers die een baan vinden, stromen per definitie volledig uit de uitkering.

4) In de startmaand van de eerste baan na re-integratieondersteuning is loonkostensubsidie verstrekt.

5) De groep 'volledig uit de uitkering en duurzame baan' maakt onderdeel uit van 'duurzame baan' en 'volledig uit de uitkering'.

Tabel 2 - vervolg

Registratieperioden met re-integratieondersteuning van personen van 15-64 jaar naar baan, uitkeringspositie en leeftijdsklasse, 2007

	Totaal ¹⁾	Leeftijd				
		15-22 jaar	23-26 jaar	27-44 jaar	45-54 jaar	55-64 jaar
		%				
<i>Totaal¹⁾</i>	100	100	100	100	100	100
Een startende baan ²⁾	55	70	67	61	53	30
w.v. duurzame baan	37	39	43	43	37	19
volledig uit de uitkering ³⁾	29	32	38	35	27	13
volledig uit de uitkering en duurzame baan ⁴⁾	22	19	27	26	20	10
Een startende baan met loonkostensubsidie ⁵⁾	2	4	4	3	2	1
w.v. duurzame baan	2	3	3	2	1	1
volledig uit de uitkering ³⁾	2	3	3	2	1	1
volledig uit de uitkering en duurzame baan ⁴⁾	1	2	3	2	1	0
Geen startende baan	45	30	33	39	47	70
<i>WW-uitkering</i>	100	100	100	100	100	100
Een startende baan ²⁾	62	86	82	72	65	34
w.v. duurzame baan	45	64	62	54	46	22
volledig uit de uitkering ³⁾	36	64	59	46	34	15
volledig uit de uitkering en duurzame baan ⁴⁾	28	51	47	36	26	11
Een startende baan met loonkostensubsidie ⁵⁾	0	2	1	1	0	0
w.v. duurzame baan	0	2	0	0	0	0
volledig uit de uitkering ³⁾	0	2	1	0	0	0
volledig uit de uitkering en duurzame baan ⁴⁾	0	2	0	0	0	0
Geen startende baan	38	14	18	28	35	66
<i>Bijstandsuitkering</i>	100	100	100	100	100	100
Een startende baan ²⁾	47	68	63	50	35	16
w.v. duurzame baan	29	35	37	32	23	11
volledig uit de uitkering ³⁾	22	33	31	24	17	7
volledig uit de uitkering en duurzame baan ⁴⁾	16	20	21	17	12	5
Een startende baan met loonkostensubsidie ⁵⁾	6	6	7	7	6	3
w.v. duurzame baan	5	4	5	5	5	2
volledig uit de uitkering ³⁾	4	4	5	5	4	2
volledig uit de uitkering en duurzame baan ⁴⁾	4	3	4	4	4	1
Geen startende baan	53	32	37	50	65	84
<i>AO-uitkering</i>	100	100	100	100	100	100
Een startende baan ²⁾	48	65	56	46	40	30
w.v. duurzame baan	31	37	36	31	27	19
volledig uit de uitkering ³⁾	3	1	3	4	3	0
volledig uit de uitkering en duurzame baan ⁴⁾	2	1	2	3	2	0
Een startende baan met loonkostensubsidie ⁵⁾	0	0	0	0	0	1
Geen startende baan	52	35	44	54	60	70
<i>NUG</i>	100	100	100	100	100	100
Een startende baan ²⁾	56	77	66	58	46	27
w.v. duurzame baan	34	41	40	36	29	16
Een startende baan met loonkostensubsidie ⁵⁾	3	4	4	3	2	1
w.v. duurzame baan	2	3	3	2	1	1
Start geen baan	44	23	34	42	54	73

Tabel 3
Registratieperioden met re-integratieondersteuning van personen van 15-64 jaar naar baan, uitkeringspositie en herkomstgroepering, 2007

	Totaal ¹⁾	Herkomstgroepering			Totaal	Herkomstgroepering		
		Autochtoon	Niet-westerse allochtoon	Westerse allochtoon		Autochtoon	Niet-westerse allochtoon	Westerse allochtoon
					%			
<i>Totaal</i> ¹⁾	143 270	90 320	36 970	15 990	100	100	100	100
Een startende baan ²⁾	78 960	50 570	19 720	8 670	55	56	53	54
w.v. duurzame baan	53 340	35 350	12 210	5 780	37	39	33	36
volledig uit de uitkering ³⁾	42 190	26 840	10 640	4 710	29	30	29	29
volledig uit de uitkering en duurzame baan ⁴⁾	31 120	20 440	7 250	3 430	22	23	20	21
Een startende baan met loonkostensubsidie ⁵⁾	3 500	1 790	1 330	390	2	2	4	2
w.v. duurzame baan	2 690	1 390	990	300	2	2	3	2
volledig uit de uitkering ³⁾	2 680	1 350	1 030	300	2	1	3	2
volledig uit de uitkering en duurzame baan ⁴⁾	2 130	1 100	800	240	1	1	2	1
Geen startende baan	64 310	39 750	17 250	7 310	45	44	47	46
<i>WW-uitkering</i>	72 140	52 500	11 420	8 220	100	100	100	100
Een startende baan ²⁾	44 510	31 540	7 870	5 100	62	60	69	62
w.v. duurzame baan	32 190	23 130	5 420	3 640	45	44	47	44
volledig uit de uitkering ³⁾	25 820	18 450	4 420	2 950	36	35	39	36
volledig uit de uitkering en duurzame baan ⁴⁾	20 200	14 600	3 310	2 290	28	28	29	28
Een startende baan met loonkostensubsidie ⁵⁾	330	180	100	50	0	0	1	1
w.v. duurzame baan	230	130	70	30	0	0	1	0
volledig uit de uitkering ³⁾	280	160	90	40	0	0	1	1
volledig uit de uitkering en duurzame baan ⁴⁾	200	110	60	30	0	0	0	0
Geen startende baan	27 620	20 960	3 550	3 120	38	40	31	38
<i>Bijstandsuitkering</i>	48 440	22 540	20 450	5 440	100	100	100	100
Een startende baan ²⁾	22 790	11 070	9 270	2 450	47	49	45	45
w.v. duurzame baan	13 890	7 070	5 350	1 460	29	31	26	27
volledig uit de uitkering ³⁾	10 840	5 310	4 330	1 200	22	24	21	22
volledig uit de uitkering en duurzame baan ⁴⁾	7 560	3 860	2 900	800	16	17	14	15
Een startende baan met loonkostensubsidie ⁵⁾	2 880	1 470	1 100	310	6	7	5	6
w.v. duurzame baan	2 260	1 170	850	250	5	5	4	5
volledig uit de uitkering ³⁾	2 150	1 090	820	230	4	5	4	4
volledig uit de uitkering en duurzame baan ⁴⁾	1 760	910	660	190	4	4	3	4
Geen startende baan	25 650	11 480	11 180	2 990	53	51	55	55
<i>AO-uitkering</i>	13 500	10 310	1 930	1 260	100	100	100	100
Een startende baan ²⁾	6 500	5 170	750	580	48	50	39	46
w.v. duurzame baan	4 160	3 380	420	360	31	33	22	28
volledig uit de uitkering ³⁾	370	280	60	30	3	3	3	2
volledig uit de uitkering en duurzame baan ⁴⁾	260	210	40	20	2	2	2	2
Een startende baan met loonkostensubsidie ⁵⁾	40	30	0	0	0	0	0	0
Geen startende baan	7 010	5 140	1 190	680	52	50	61	54
<i>NUG</i>	9 190	4 970	3 160	1 060	100	100	100	100
Een startende baan ²⁾	5 160	2 800	1 830	540	56	56	58	51
w.v. duurzame baan	3 100	1 770	1 010	320	34	36	32	30
Een startende baan met loonkostensubsidie ⁵⁾	250	100	120	20	3	2	4	2
w.v. duurzame baan	170	80	80	20	2	2	2	2
Geen startende baan	4 030	2 170	1 330	520	44	44	42	49

1) Het betreft uitkeringsperioden lopend in 2007 waarbij de eerste re-integratieondersteuning gestart is in 2007.

De uitkeringspositie is vastgesteld in de maand van het starten van re-integratieondersteuning.

2) Start een baan wil zeggen dat de persoon binnen 24 maanden na start van de re-integratieondersteuning een baan heeft gevonden. Tegelijkertijd kan er nog een uitkering lopend zijn.

3) Volledig uit de uitkering wordt een maand na de start van de eerste baan vastgesteld. NUG'ers die een baan vinden, stromen per definitie volledig uit de uitkering.

4) In de startmaand van de eerste baan na re-integratieondersteuning is loonkostensubsidie verstrekt.

5) De groep 'volledig uit de uitkering en duurzame baan' maakt onderdeel uit van 'duurzame baan' en 'volledig uit de uitkering'.

Tabel 4
Registratieperioden met re-integratieondersteuning van personen van 15-64 jaar naar baan, uitkeringspositie en registratieduur, 2007

	Totaal ¹⁾	Registratieduur ⁶⁾			Totaal	Registratieduur		
		0-12 maanden	13-24 maanden	meer dan 24 maanden		0-12 maanden	13-24 maanden	meer dan 24 maanden
					%			
<i>Totaal⁷⁾</i>	143 270	100 350	10 600	32 320	100	100	100	100
Een startende baan ²⁾	78 960	62 690	5 270	11 010	55	62	50	34
w.v. duurzame baan	53 340	42 660	3 370	7 300	37	43	32	23
volledig uit de uitkering ³⁾	42 190	36 000	2 330	3 870	29	36	22	12
volledig uit de uitkering en duurzame baan ⁴⁾	31 120	26 700	1 630	2 790	22	27	15	9
Een startende baan met loonkostensubsidie ⁵⁾	3 500	2 240	420	840	2	2	4	3
w.v. duurzame baan	2 690	1 670	320	690	2	2	3	2
volledig uit de uitkering ³⁾	2 680	1 790	300	590	2	2	3	2
volledig uit de uitkering en duurzame baan ⁴⁾	2 130	1 390	250	500	1	1	2	2
Geen startende baan	64 310	37 660	5 340	21 310	45	38	50	66
<i>WW-uitkering</i>	72 140	61 030	3 290	7 820	100	100	100	100
Een startende baan ²⁾	44 510	39 980	1 620	2 910	62	66	49	37
w.v. duurzame baan	32 190	29 010	1 150	2 030	45	48	35	26
volledig uit de uitkering ³⁾	25 820	23 670	830	1 320	36	39	25	17
volledig uit de uitkering en duurzame baan ⁴⁾	20 200	18 600	630	970	28	30	19	12
Een startende baan met loonkostensubsidie ⁵⁾	330	270	20	40	0	0	1	1
w.v. duurzame baan	230	180	20	30	0	0	0	0
volledig uit de uitkering ³⁾	280	230	20	30	0	0	0	0
volledig uit de uitkering en duurzame baan ⁴⁾	200	160	20	20	0	0	0	0
Geen startende baan	27 620	21 050	1 660	4 920	38	34	51	63
<i>Bijstandsuitkering</i>	48 440	26 670	5 450	16 330	100	100	100	100
Een startende baan ²⁾	22 790	15 540	2 650	4 600	47	58	49	28
w.v. duurzame baan	13 890	9 330	1 620	2 930	29	35	30	18
volledig uit de uitkering ³⁾	10 840	7 530	1 260	2 060	22	28	23	13
volledig uit de uitkering en duurzame baan ⁴⁾	7 560	5 190	870	1 500	16	19	16	9
Een startende baan met loonkostensubsidie ⁵⁾	2 880	1 730	390	770	6	6	7	5
w.v. duurzame baan	2 260	1 320	300	640	5	5	5	4
volledig uit de uitkering ³⁾	2 150	1 330	270	540	4	5	5	3
volledig uit de uitkering en duurzame baan ⁴⁾	1 760	1 070	230	460	4	4	4	3
Geen startende baan	25 650	11 130	2 800	11 720	53	42	51	72
<i>AO-uitkering</i>	13 500	4 700	1 420	7 390	100	100	100	100
Een startende baan ²⁾	6 500	2 490	800	3 210	48	53	56	43
w.v. duurzame baan	4 160	1 490	500	2 180	31	32	35	29
volledig uit de uitkering ³⁾	370	120	40	210	3	3	3	3
volledig uit de uitkering en duurzame baan ⁴⁾	260	80	30	160	2	2	2	2
Een startende baan met loonkostensubsidie ⁵⁾	40	20	0	20	0	0	0	0
Geen startende baan	7 010	2 210	620	4 180	52	47	44	57
<i>NUG</i>	9 190	7 960	450	780	100	100	100	100
Een startende baan ²⁾	5 160	4 680	190	290	56	59	43	37
w.v. duurzame baan	3 100	2 840	100	170	34	36	22	22
Een startende baan met loonkostensubsidie ⁵⁾	250	220	10	10	3	3	3	2
w.v. duurzame baan	170	160	0	10	2	2	1	1
Geen startende baan	4 030	3 280	260	490	44	41	57	63

- 1) Het betreft uitkeringsperioden lopend in 2007 waarbij de eerste re-integratieondersteuning gestart is in 2007.
- 2) De uitkeringspositie is vastgesteld in de maand van het starten van re-integratieondersteuning.
- 3) Start een baan wil zeggen dat de persoon binnen 24 maanden na start van de re-integratieondersteuning een baan heeft gevonden.
Tegelijkertijd kan er nog een uitkering lopend zijn.
- 4) Volledig uit de uitkering wordt een maand na de start van de eerste baan vastgesteld. NUG'gers die een baan vinden, stromen per definitie volledig uit de uitkering.
- 5) In de startmaand van de eerste baan na re-integratieondersteuning is loonkostensubsidie verstrekt.
- 6) De groep 'volledig uit de uitkering en duurzame baan' maakt onderdeel uit van 'duurzame baan' en 'volledig uit de uitkering'.
- 7) De duur in maanden vanaf de start van de uitkering of vanaf de inschrijving als werkzoekende NUG'ger tot de start van de re-integratieondersteuning.

Tabel 5

Registratieperioden met re-integratieondersteuning van personen van 15-64 jaar naar baan, uitkeringspositie en bemiddelbaar werk- en denkniveau, 2007

	Totaal ¹⁾	Bemiddelbaar werk- en denkniveau ⁶⁾				
		Geen basis- onderwijs	Basis- onderwijs/ vmbo	Mbo/ havo/vwo	Hbo/wo	Onbekend
<i>Totaal¹⁾</i>	143 270	-	-	-	-	-
Een startende baan ²⁾	78 960	-	-	-	-	-
w.v. duurzame baan	53 340	-	-	-	-	-
volledig uit de uitkering ³⁾	42 190	20	16 770	16 780	7 620	1 000
volledig uit de uitkering en duurzame baan ⁴⁾	31 120	10	11 730	12 750	5 960	670
Een startende baan met loonkostensubsidie ⁵⁾	3 500	10	2 000	1 170	220	110
w.v. duurzame baan	2 690	0	1 530	890	180	80
volledig uit de uitkering ³⁾	2 680	0	1 530	900	180	70
volledig uit de uitkering en duurzame baan ⁴⁾	2 130	0	1 210	710	150	50
Geen startende baan	64 310	-	-	-	-	-
<i>WW-uitkering</i>	72 140	30	25 370	29 470	15 850	1 410
Een startende baan ²⁾	44 510	20	14 810	19 130	9 520	1 030
w.v. duurzame baan	32 190	10	10 400	14 050	7 080	660
volledig uit de uitkering ³⁾	25 820	10	7 860	11 360	6 140	450
volledig uit de uitkering en duurzame baan ⁴⁾	20 200	10	6 050	8 990	4 860	290
Een startende baan met loonkostensubsidie ⁵⁾	330	-	160	130	30	10
w.v. duurzame baan	230	-	110	90	20	10
volledig uit de uitkering ³⁾	280	-	140	110	30	10
volledig uit de uitkering en duurzame baan ⁴⁾	200	0	90	70	20	10
Geen startende baan	27 620	10	10 560	10 340	6 330	380
<i>Bijstandsuitkering</i>	48 440	120	-	-	-	-
Een startende baan ²⁾	22 790	30	13 020	7 350	1 670	720
w.v. duurzame baan	13 890	10	7 660	4 660	1 130	420
volledig uit de uitkering ³⁾	10 840	10	6 050	3 580	870	340
volledig uit de uitkering en duurzame baan ⁴⁾	7 560	0	4 060	2 590	680	230
Een startende baan met loonkostensubsidie ⁵⁾	2 880	0	1 670	960	170	80
w.v. duurzame baan	2 260	0	1 310	750	140	60
volledig uit de uitkering ³⁾	2 150	0	1 240	710	140	60
volledig uit de uitkering en duurzame baan ⁴⁾	1 760	0	1 010	590	120	50
Geen startende baan	25 650	90	-	-	-	-
<i>AO-uitkering</i>	13 500	-	-	-	-	-
Een startende baan ²⁾	6 500	-	-	-	-	-
w.v. duurzame baan	4 160	-	-	-	-	-
volledig uit de uitkering ³⁾	370	-	-	-	-	-
volledig uit de uitkering en duurzame baan ⁴⁾	260	-	-	-	-	-
Een startende baan met loonkostensubsidie ⁵⁾	40	-	-	-	-	-
Geen startende baan	7 010	-	-	-	-	-
<i>NUG</i>	9 190	10	4 980	2 960	1 080	170
Een startende baan ²⁾	5 160	0	2 710	1 760	590	100
w.v. duurzame baan	3 100	0	1 520	1 110	410	70
Een startende baan met loonkostensubsidie ⁵⁾	250	-	160	70	20	0
w.v. duurzame baan	170	-	110	50	10	0
Geen startende baan	4 030	0	2 270	1 200	490	70

1) Het betreft uitkeringsperioden lopend in 2007 waarbij de eerste re-integratieondersteuning gestart is in 2007.

De uitkeringspositie is vastgesteld in de maand van het starten van re-integratieondersteuning.

2) Start een baan wil zeggen dat de persoon binnen 24 maanden na start van de re-integratieondersteuning een baan heeft gevonden. Tegelijkertijd kan er nog een uitkering lopend zijn.

3) Volledig uit de uitkering wordt een maand na de start van de eerste baan vastgesteld.

NUG'gers die een baan vinden, stromen per definitie volledig uit de uitkering.

4) In de startmaand van de eerste baan na re-integratieondersteuning is loonkostensubsidie verstrekt.

5) De groep 'volledig uit de uitkering en duurzame baan' maakt onderdeel uit van 'duurzame baan' en 'volledig uit de uitkering'.

6) Het bemiddelbaar werk- en denkniveau is niet gepubliceerd als dit voor meer dan 5 procent van de registratieperioden onbekend is.

Tabel 5 - vervolg
Registratieperioden met re-integratieondersteuning van personen van 15-64 jaar naar baan, uitkeringspositie en
bemiddelbaar werk- en denkniveau, 2007

	Totaal	Bemiddelbaar werk- en denkniveau				
		Geen basis- onderwijs	Basis- onderwijs/ vmbo	Mbo/ havo/vwo	Hbo/wo	Onbekend
	%					
<i>Totaal</i> ¹⁾	100	-	-	-	-	-
Een startende baan ²⁾	55	-	-	-	-	-
w.v. duurzame baan	37	-	-	-	-	-
volledig uit de uitkering ³⁾	29	11	26	35	36	10
volledig uit de uitkering en duurzame baan ⁴⁾	22	6	18	27	28	7
Een startende baan met loonkostensubsidie ⁵⁾	2	3	3	2	1	1
w.v. duurzame baan	2	2	2	2	1	1
volledig uit de uitkering ³⁾	2	1	2	2	1	1
volledig uit de uitkering en duurzame baan ⁴⁾	1	0	2	1	1	1
Geen startende baan	45	-	-	-	-	-
<i>WW-uitkering</i>	100	100	100	100	100	100
Een startende baan ²⁾	62	62	58	65	60	73
w.v. duurzame baan	45	41	41	48	45	46
volledig uit de uitkering ³⁾	36	24	31	39	39	32
volledig uit de uitkering en duurzame baan ⁴⁾	28	21	24	31	31	20
Een startende baan met loonkostensubsidie ⁵⁾	0	-	1	0	0	1
w.v. duurzame baan	0	-	0	0	0	0
volledig uit de uitkering ³⁾	0	-	1	0	0	1
volledig uit de uitkering en duurzame baan ⁴⁾	0	0	0	0	0	0
Geen startende baan	38	38	42	35	40	27
<i>Bijstandsuitkering</i>	100	100	-	-	-	-
Een startende baan ²⁾	47	25	44	59	52	25
w.v. duurzame baan	29	10	26	37	35	15
volledig uit de uitkering ³⁾	22	8	20	29	27	12
volledig uit de uitkering en duurzame baan ⁴⁾	16	3	14	21	21	8
Een startende baan met loonkostensubsidie ⁵⁾	6	3	6	8	5	3
w.v. duurzame baan	5	3	4	6	4	2
volledig uit de uitkering ³⁾	4	1	4	6	4	2
volledig uit de uitkering en duurzame baan ⁴⁾	4	0	3	5	4	2
Geen startende baan	53	75	-	-	-	-
<i>AO-uitkering</i>	100	-	-	-	-	-
Een startende baan ²⁾	48	-	-	-	-	-
w.v. duurzame baan	31	-	-	-	-	-
volledig uit de uitkering ³⁾	3	-	-	-	-	-
volledig uit de uitkering en duurzame baan ⁴⁾	2	-	-	-	-	-
Een startende baan met loonkostensubsidie ⁵⁾	0	-	-	-	-	-
Geen startende baan	52	-	-	-	-	-
<i>NUG</i>	100	100	100	100	100	100
Een startende baan ²⁾	56	60	54	59	55	57
w.v. duurzame baan	34	40	30	38	38	41
Een startende baan met loonkostensubsidie ⁵⁾	3	-	3	3	2	2
w.v. duurzame baan	2	-	2	2	1	1
Geen startende baan	44	40	46	41	45	43

Centrum voor Beleidsstatistiek

Het CBS verzamelt gegevens bij personen, bedrijven en instellingen om deze daarna te verwerken tot statistische informatie over groepen mensen, bedrijven en hun omgeving. De resultaten stelt het CBS voor iedereen beschikbaar. Voor sommige vragen is deze informatie, die beschikbaar wordt gesteld via de CBS-website www.cbs.nl, echter niet toereikend. In dat geval kunnen externe partijen zich wenden tot het Centrum voor Beleidsstatistiek (CBS-CvB).

Het CBS-CvB bepaalt in nauw overleg met de klant welke informatie in welke vorm beschikbaar en nuttig is voor het beantwoorden van de vraag. Daarna voert het CBS-CvB het onderzoek uit en beschrijft de resultaten in een rapport of maatwerkpublicatie. Alle uitkomsten en publicaties worden openbaar gemaakt en zijn te vinden op de website van het CBS-CvB (www.cbs.nl/cvb).