

Ervaringen met kinderopvang: meting 4 – juli 2024

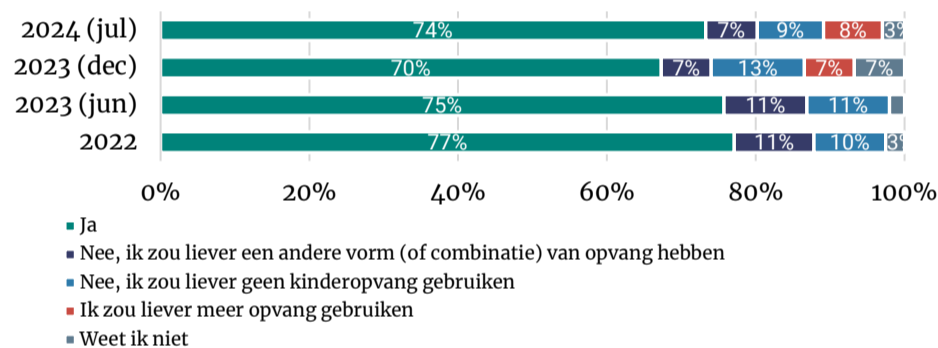
Achtergrond onderzoek

- Het ministerie SZW heeft Ipsos I&O gevraagd om ervaringen met kinderopvang onder ouders periodiek op te halen middels een enquête. Deze factsheet presenteert de belangrijkste resultaten van de derde meting (juli 2024).
- Het onderzoek is uitgevoerd door middel van een online vragenlijst onder (toekomstige) ouders in het Ipsos I&O panel (n=1.912). Het gaat hierbij om ouders met kinderen tot 12 jaar. De onderzoeksresultaten zijn gewogen op geslacht, leeftijd en regio.

Driekwart ouders heeft gewenste vorm van opvang

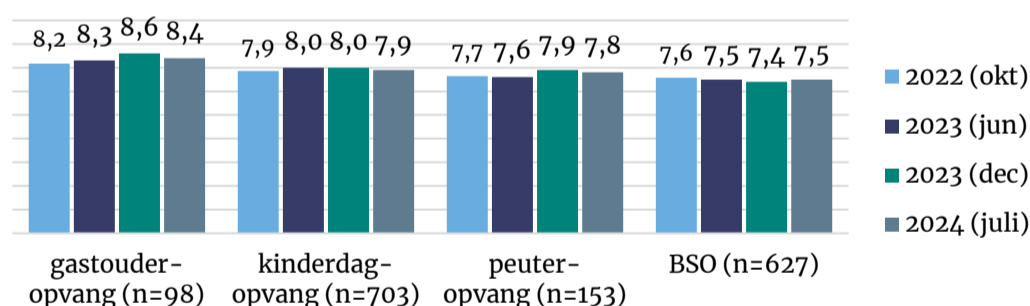
Net als in de vorige metingen zijn de drie meest gebruikte vormen van opvang door ouders: grootouders, de buitenschoolse opvang en de kinderdagopvang. Driekwart van de ouders met opvang heeft de gewenste vorm van opvang (74%). Dit aandeel is iets toegenomen ten opzichte van 2023 (70%).

Figuur 1. Heeft de huidige (combinatie van) opvang voor uw kind(eren) uw voorkeur? (van de ouders die een vorm van opvang hebben, (n=1.560)*)



* In 2023 (dec) is de antwoordoptie 'ik zou liever meer opvang gebruiken' toegevoegd.

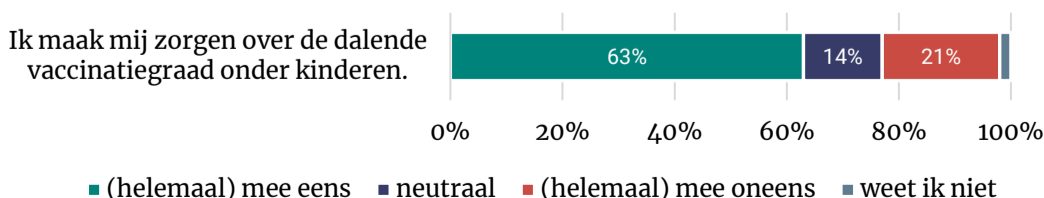
Figuur 2. Rapportcijfer voor de kinderopvang die ouders gebruiken



Zorgen over vaccinatiegraad bij ouders met opvang

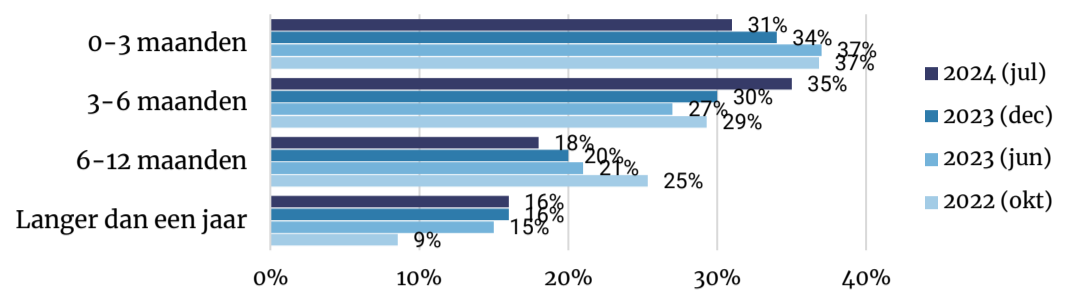
Bijna twee derde (63%) van de ouders met een vorm van formele opvang, maakt zich zorgen over de dalende vaccinatiegraad onder kinderen. Ruim een derde is bang dat hun kind ziek wordt als gevolg van de dalende vaccinatiegraad op de opvang (38%), maar bijna niemand houdt zijn kind wel eens thuis met deze reden (5%). Zes op de tien ouders vinden dat vaccineren volgens het Rijksvaccinatieprogramma verplicht moet worden voor de opvang.

Figuur 3. Stelling met betrekking tot dalende vaccinatiegraad (van de ouders met een vorm van formele opvang), (n=1301)



Wachlijsten blijven, duur niet verder toegenomen

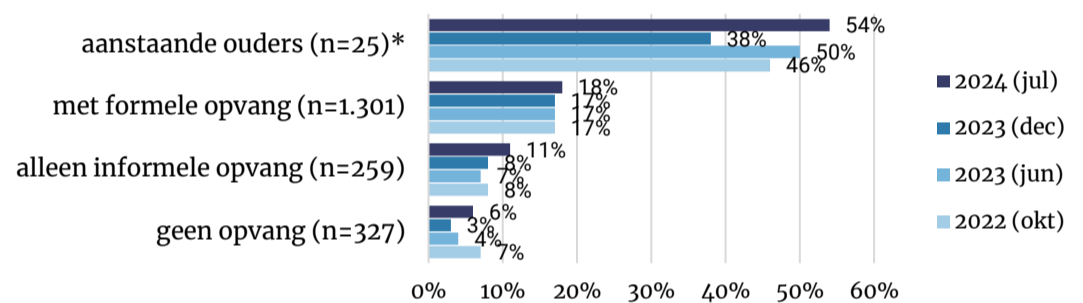
Figuur 4. Hoe lang staat u al op een wachtlijst? (n= 320)



Voorals ouders met formele opvang op wachtlijst

Net als vorige metingen staan aanstaande ouders* en ouders met formele opvang vaker op een wachtlijst dan ouders zonder (formele) opvang**. Gelijk aan vorige metingen staan (aanstaande) ouders het vaakst op een wachtlijst voor de BSO (46%), gevolgd door de dagopvang (37%) en de peuteropvang (23%).

Figuur 5. Percentage ouders op een wachtlijst per opvangvorm (n=1.912)



* Aanstaande ouders: in verwachting van eerste kind. Vanwege het lage aantal waarnemingen is dit resultaat indicatief. ** Wachtlijst: in dit onderzoek is dit de wachttijd van inschrijfdatum tot plaatsingsdatum.

Wachtlijst kan zorgen voor stress en onzekerheid

Ouders vinden oplossingen voor de ontbrekende opvang door minder te werken (20%), familie te laten oppassen (18%) of te werken op andere momenten (18%). De wachtlijst kan zorgen voor stress, minder inkomen en minder carrièremogelijkheden, blijkt uit toelichtingen van ouders. Een derde van de ouders vindt dat er te weinig kinderopvangplekken in hun omgeving beschikbaar zijn (32%).

Een derde tevreden met communicatie over de wachtlijst

Ruim een derde van de ouders op een wachtlijst is tevreden over de communicatie over de wachtlijst (37%). Een deel (31%) is neutraal en 29 procent is ontevreden. Ouders lichten veelal toe dat zij geen updates krijgen en niet weten hoe lang het nog duurt voordat er plek is.

Merendeel ouders bespreekt opvoeding met PM's

Meer dan acht op de tien ouders met een vorm van formele opvang praten vaak met de pedagogisch medewerkers (of gastouders) als zij hun kind komen brengen of halen (85%). Zes op de tien ouders bespreken met hen (ook) de opvoeding of ontwikkeling van hun kind (62%). Naast de gesprekken met medewerkers zijn ouders met name betrokken vanwege informatie in de app (68%) of het lezen van de nieuwsbrief (60%).